
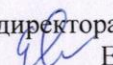



Государственное бюджетное общеобразовательное учреждение  
средняя общеобразовательная школа № 557 Невского района Санкт-Петербурга

| РАССМОТРЕНО  | СОГЛАСОВАНО   | ПРИНЯТО  | УТВЕРЖДАЮ  |
|--|---|--|--|
| Председатель МО<br> Шишкова О.Б.<br>Протокол от 24.05.2019 № 05 | Зам. директора по УВР<br> Евгеньева Т.А.<br>24.05.2019 | Решением Педагогического совета<br>Протокол от 27.05.2019 № 06 | Директор<br> И.В.Большаков<br>Приказ от 30.05.2019 № 94-о |

Рабочая программа курса «Русский язык»

на 2019-2020 учебный год

1 «А» класс

Составитель: Змеенко Татьяна Алексеевна, учитель начальных классов

Санкт-Петербург  
2019



## **Пояснительная записка**

### ***Место курса «Русский язык» в учебном плане***

В 1-4 классах учебный план начального общего образования предполагает 4 часа в неделю на изучение русского языка и 1 час в неделю части учебного плана, формируемой участниками образовательных отношений. В I-IV классах рекомендуется использовать на изучение учебного предмета «Русский язык»). Дополнительный час направлен на:

- пробуждение познавательного интереса к родному слову, стремления совершенствовать свою речь;
- развитие речи, мышления, воображения школьников;
- овладение умениями правильно читать и писать;
- освоение первоначальных знаний о лексике, фонетике, грамматике русского языка.

Таким образом, данной программой предусмотрено на изучение предмета «Русский язык» 675 часов (5 часов в неделю). При этом в 1 классе курс рассчитан на 165 ч (33 учебных недели), из них 115 часов (23 учебные недели) отводится на уроки обучения письму в период обучения грамоте и 50 часов (10 учебных недель) – на уроки русского языка.

### ***Информация об учебно-методическом комплекте***

О.В.Узорова, Е.А. Нефедова «Мои первые прописи», АСТ Астрель, Москва, 2018

В.П. Канакина, В.Г. Горещкий Русский язык: учебник для 1 класса – М: Просвещение, 2014

### ***Планируемые результаты изучения курса***

Программа обеспечивает достижение выпускниками начальной школы определенных личностных, метапредметных и предметных результатов.

#### ***Личностные результаты***

1. Формирование чувства гордости за свою Родину, российский народ и историю России; осознание своей этнической и национальной принадлежности, формирование ценностей многонационального российского общества; становление гуманистических и демократических ценностных ориентаций.
2. Формирование целостного, социально ориентированного взгляда на мир в его органичном единстве и разнообразии природы, народов, культур и религий.
3. Формирование уважительного отношения к иному мнению, истории и культуре других народов.
4. Овладение начальными навыками адаптации в динамично изменяющемся и развивающемся мире.
5. Принятие и освоение социальной роли обучающегося, развитие мотивов учебной деятельности и формирование личностного смысла учения.
6. Развитие самостоятельности и личной ответственности за свои поступки, в том числе в информационной деятельности, на основе представлений о нравственных нормах, социальной справедливости и свободе.

7. Формирование эстетических потребностей, ценностей и чувств.
8. Развитие этических чувств, доброжелательности и эмоционально-нравственной отзывчивости, понимания и сопереживания чувствам других людей.
9. Развитие навыков сотрудничества со взрослыми и сверстниками в различных социальных ситуациях, умения не создавать конфликтов и находить выходы из спорных ситуаций.
10. Формирование установки на безопасный, здоровый образ жизни, мотивации к творческому труду, к работе на результат, бережному отношению к материальным и духовным ценностям.

*Метапредметные результаты*

1. Овладение способностью принимать и сохранять цели и задачи учебной деятельности, поиска средств её осуществления.
2. Формирование умения планировать, контролировать и оценивать учебные действия в соответствии с поставленной задачей и условиями её реализации, определять наиболее эффективные способы достижения результата.
3. Использование знаково-символических средств представления информации.
4. Активное использование речевых средств и средств для решения коммуникативных и познавательных задач.
5. Использование различных способов поиска (в справочных источниках), сбора, обработки, анализа, организации, передачи и интерпретации информации.
6. Овладение навыками смыслового чтения текстов различных стилей и жанров в соответствии с целями и задачами: осознанно строить речевое высказывание в соответствии с задачами коммуникации и составлять тексты в устной и письменной формах.
7. Овладение логическими действиями сравнения, анализа, синтеза, обобщения, классификации по родовидовым признакам, установления аналогий и причинно-следственных связей, построения рассуждений, отнесения к известным понятиям.
8. Готовность слушать собеседника и вести диалог, признавать возможность существования различных точек зрения и права каждого иметь свою, излагать своё мнение и аргументировать свою точку зрения и оценки событий.
9. Определение общей цели и путей её достижения; умение договариваться о распределении функций и ролей в совместной деятельности; осуществлять взаимный контроль в совместной деятельности, адекватно оценивать собственное поведение и поведение окружающих.
10. Готовность конструктивно разрешать конфликты посредством учёта интересов сторон и сотрудничества.
11. Овладение начальными сведениями о сущности и особенностях объектов, процессов и явлений действительности в соответствии с содержанием учебного предмета «Русский язык».
12. Овладение базовыми предметными и межпредметными понятиями, отражающими существенные связи и отношения между объектами и процессами.
13. Умение работать в материальной и информационной среде начального общего образования (в том числе с учебными моделями) в соответствии с содержанием учебного предмета «Русский язык».

*Предметные результаты*

1. Формирование первоначальных представлений о единстве и многообразии языкового и культурного пространства России, о языке как основе национального самосознания.

2. Понимание обучающимися того, что язык представляет собой явление национальной культуры и основное средство человеческого общения; осознание значения русского языка как государственного языка Российской Федерации, языка межнационального общения.

3. Сформированность позитивного отношения к правильной устной и письменной речи как показателям общей культуры и гражданской позиции человека.

4. Владение первоначальными представлениями о нормах русского языка (орфоэпических, лексических, грамматических, орфографических, пунктуационных) и правилах речевого этикета.

5. Формирование умения ориентироваться в целях, задачах, средствах и условиях общения, выбирать адекватные языковые средства для успешного решения коммуникативных задач при составлении несложных монологических высказываний и письменных текстов.

6. Осознание безошибочного письма как одного из проявлений собственного уровня культуры, применение орфографических правил и правил постановки знаков препинания при записи собственных и предложенных текстов. Владение умением проверять написанное.

7. Владение учебными действиями с языковыми единицами и формирование умения использовать знания для решения познавательных, практических и коммуникативных задач.

8. Освоение первоначальных научных представлений о системе и структуре русского языка: фонетике и графике, лексике, словообразовании (морфемике), морфологии и синтаксисе; об основных единицах языка, их признаках и особенностях употребления в речи;

9. Формирование умений опознавать и анализировать основные единицы языка, грамматические категории языка, употреблять языковые единицы адекватно ситуации речевого общения.

### **Формы. Периодичность и порядок текущего контроля успеваемости.**

Программа предполагает текущий контроль (устный, письменный) через словарный диктант, фронтальный опрос, проведение самостоятельных работ, тестов, проверочных работ. Тематический контроль (письменный) через проведение тестов, фронтальный опрос, проверочных работ, самостоятельных работ, письменных диктантов, выборочных списываний, списываний, письма по памяти. Итоговый контроль (письменный) через проведение комплексных работ, тестов, контрольных диктантов, контрольных списываний.

### **Содержание курса Русский язык.**

Программа направлена на реализацию средствами предмета «Русский язык» основных задач образовательной области «Филология»:

— формирование первоначальных представлений о единстве и многообразии языкового и культурного пространства России, о языке как основе национального самосознания;

— развитие диалогической и монологической устной и письменной речи;

— развитие коммуникативных умений;

— развитие нравственных и эстетических чувств;

— развитие способностей к творческой деятельности.

Программа определяет ряд практических **задач**, решение которых обеспечит достижение основных целей изучения предмета:

• развитие речи, мышления, воображения школьников, умения выбирать средства языка в соответствии с целями, задачами и условиями общения;

- формирование у младших школьников первоначальных представлений о системе и структуре русского языка: лексике, фонетике, графике, орфоэпии, морфемике (состав слова), морфологии и синтаксисе;
- формирование навыков культуры речи во всех её проявлениях, умений правильно писать и читать, участвовать в диалоге, составлять несложные устные монологические высказывания и письменные тексты;
- воспитание позитивного эмоционально-ценностного отношения к русскому языку, чувства сопричастности к сохранению его уникальности и чистоты; пробуждение познавательного интереса к языку, стремления совершенствовать свою речь.

Курс русского языка начинается с обучения грамоте. Обучение грамоте направлено на формирование навыка чтения и основ элементарного графического навыка, развитие речевых умений, обогащение и активизацию словаря, совершенствование фонематического слуха, осуществление грамматико-орфографической пропедевтики. Задачи обучения грамоте решаются на уроках обучения чтению и на уроках обучения письму. Обучение письму идёт параллельно с обучением чтению с учётом принципа координации устной и письменной речи. Содержание обучения грамоте обеспечивает решение основных задач трёх его периодов: *добукварного* (подготовительного), *букварного* (основного) и *послебукварного* (заключительного).

**Добукварный период** является введением в систему языкового и литературного образования. Его содержание направлено на создание мотивации к учебной деятельности, развитие интереса к самому процессу чтения. Особое внимание на этом этапе уделяется выявлению начального уровня развитости устных форм речи у каждого ученика, особенно слушания и говорения. Стоит и другая задача — приобщение к учебной деятельности, приучение к требованиям школы.

Введение детей в мир языка начинается со знакомства со словом, его значением, с осмысления его номинативной функции в различных коммуникативно-речевых ситуациях, с различения в слове его содержания (значения) и формы (фонетической и графической). У первоклассников формируются первоначальные представления о предложении, развивается фонематический слух и умение определять последовательность звуков в словах различной звуковой и слоговой структуры. Они учатся осуществлять звуковой анализ слов с использованием схем-моделей, делить слова на слоги, находить в слове ударный слог, «читать» слова по следам звукового анализа, ориентируясь на знак ударения и букву ударного гласного звука. На подготовительном этапе формируются первоначальные представления о гласных и согласных (твёрдых и мягких звуках), изучаются первые пять гласных звуков и обозначающие их буквы. На уроках письма дети усваивают требования к положению тетради, ручки, к правильной посадке, учатся писать сначала элементы букв, а затем овладевают письмом букв.

Содержание *букварного* периода охватывает изучение первых согласных звуков и их буквенных обозначений; последующих гласных звуков и букв, их обозначающих; знакомство с гласными звуками, обозначающими два звука; знакомство с буквами, не обозначающими звуков. Специфическая особенность данного этапа заключается в непосредственном обучении чтению, усвоению его механизма. Первоклассники осваивают два вида чтения: орфографическое (читаю, как написано) и орфоэпическое (читаю, как говорю); работают со слоговыми таблицами и слогами-слияниями; осваивают письмо всех гласных и согласных букв, слогов с различными видами соединений, слов, предложений, небольших текстов.

**Послебукварный** (заключительный) — повторительно-обобщающий этап. На данном этапе обучения грамоте осуществляется постепенный переход к чтению целыми словами, формируется умение читать про себя, развиваются и совершенствуются процессы сознательного, правильного, темпового и выразительного чтения слов, предложений, текстов. Учащиеся знакомятся с речевым этикетом

(словесные способы выражения приветствия, благодарности, прощания и т.д.) на основе чтения и разыгрывания ситуаций общения. Обучение элементам фонетики, лексики и грамматики идёт параллельно с формированием коммуникативно-речевых умений и навыков, с развитием творческих способностей детей. В этот период дети начинают читать литературные тексты и включаются в проектную деятельность по подготовке «Праздника букваря», в ходе которой происходит осмысление полученных в период обучения грамоте знаний.

После обучения грамоте начинается раздельное изучение русского языка и литературного чтения.

**Систематический курс русского языка представлен в программе следующими содержательными линиями:**

- система языка (основы лингвистических знаний): лексика, фонетика и орфоэпия, графика, состав слова (морфемика), грамматика (морфология и синтаксис);
- орфография и пунктуация;
- развитие речи.

Содержание курса имеет концентрическое строение, предусматривающее изучение одних и тех же разделов и тем в каждом классе. Такая структура программы позволяет учитывать степень подготовки учащихся к восприятию тех или иных сведений о языке, обеспечивает постепенное возрастание сложности материала и организует комплексное изучение грамматической теории, навыков правописания и развития речи.

Языковой материал обеспечивает формирование у младших школьников первоначальных представлений о системе и структуре русского языка с учётом возрастных особенностей младших школьников, а также способствует усвоению ими норм русского литературного языка. Изучение орфографии и пунктуации, а также развитие устной и письменной речи учащихся служит решению практических задач общения и формирует навыки, определяющие культурный уровень учащихся.

Программа направлена на формирование у младших школьников представлений о языке как явлении национальной культуры и основном средстве человеческого общения, на осознание ими значения русского языка как государственного языка Российской Федерации, языка межнационального общения.

В программе выделен раздел «Виды речевой деятельности». Его содержание обеспечивает ориентацию младших школьников в целях, задачах, средствах и значении различных видов речевой деятельности (слушания, говорения, чтения и письма). Развитие и совершенствование всех видов речевой деятельности заложит основы для овладения устной и письменной формами языка, культурой речи. Учащиеся научатся адекватно воспринимать звучащую и письменную речь, анализировать свою и оценивать чужую речь, создавать собственные монологические устные высказывания и письменные тексты в соответствии с задачами коммуникации. Включение данного раздела в программу усиливает внимание к формированию коммуникативных умений и навыков, актуальных для практики общения младших школьников.

Содержание систематического курса русского языка представлено в программе как совокупность понятий, правил, сведений, взаимодействующих между собой, отражающих реально существующую внутреннюю взаимосвязь всех сторон языка: фонетической, лексической, словообразовательной и грамматической (морфологической и синтаксической).

Знакомясь с единицами языка разных уровней, учащиеся усваивают их роль, функции, а также связи и отношения, существующие в системе языка и речи. Усвоение морфологической и синтаксической структуры языка, правил строения слова и предложения, графической формы букв осуществляется на основе формирования символично-моделирующих учебных действий с языковыми единицами. Через

овладение языком — его лексикой, фразеологией, фонетикой и графикой, богатейшей словообразовательной системой, его грамматикой, разнообразием синтаксических структур — формируется собственная языковая способность ученика, осуществляется становление личности.

Значимое место в программе отводится темам «Текст», «Предложение и словосочетание». Они наиболее явственно обеспечивают формирование и развитие коммуникативно-речевой компетенции учащихся. Работа над текстом предусматривает формирование речевых умений и овладение речеведческими сведениями и знаниями по языку, что создаст действенную основу для обучения школьников созданию текстов по образцу (изложение), собственных текстов разного типа (текст-повествование, текст-описание, текст-рассуждение) и жанра с учётом замысла, адресата и ситуации общения, соблюдению норм построения текста (логичность, последовательность, связность, соответствие теме и главной мысли и др.), развитию умений, связанных с оценкой и самооценкой выполненной учеником творческой работы.

Работа над предложением и словосочетанием направлена на обучение учащихся нормам построения и образования предложений, на развитие умений пользоваться предложениями в устной и письменной речи, на обеспечение понимания содержания и структуры предложений в чужой речи. На синтаксической основе школьники осваивают нормы произношения, процессы словоизменения, формируются грамматические умения, орфографические и речевые навыки.

Программа предусматривает формирование у младших школьников представлений о лексике русского языка. Освоение знаний о лексике способствует пониманию материальной природы языкового знака (слова как единства звучания и значения); осмыслению роли слова в выражении мыслей, чувств, эмоций; осознанию словарного богатства русского языка и эстетической функции родного слова; овладению умением выбора лексических средств в зависимости от цели, темы, основной мысли, адресата, ситуаций и условий общения; осознанию необходимости пополнять и обогащать собственный словарный запас как показатель интеллектуального и речевого развития личности.

Серьёзное внимание уделяется в программе формированию фонетико-графических представлений о звуках и буквах русского языка. Чёткое представление звуковой и графической формы важно для формирования всех видов речевой деятельности: аудирования, говорения, чтения и письма.

Важная роль отводится формированию представлений о грамматических понятиях: словообразовательных, морфологических, синтаксических. Усвоение грамматических понятий становится процессом умственного и речевого развития: у школьников развиваются интеллектуальные умения анализа, синтеза, сравнения, сопоставления, классификации, обобщения, что служит основой для дальнейшего формирования общеучебных, логических и познавательных (символично-моделирующих) универсальных действий с языковыми единицами.

Программа предусматривает изучение орфографии и пунктуации на основе формирования универсальных учебных действий. Сформированность умений различать части речи и значимые части слова, обнаруживать орфограмму, различать её тип, соотносить орфограмму с определённым правилом, выполнять действие по правилу, осуществлять орфографический самоконтроль является основой грамотного, безошибочного письма.

Содержание программы является основой для овладения учащимися приёмами активного анализа и синтеза (применительно к изучаемым единицам языка и речи), сопоставления, нахождения сходств и различий, дедукции и индукции, группировки, абстрагирования, систематизации, что, несомненно, способствует умственному и речевому развитию. На этой основе развивается потребность в постижении языка и речи как предмета изучения, выработке осмысленного отношения к употреблению в речи основных единиц языка.

Программой предусмотрено целенаправленное формирование первичных навыков работы с информацией. В ходе освоения русского



языка формируются умения, связанные с информационной культурой: читать, писать, эффективно работать с учебной книгой, пользоваться лингвистическими словарями и справочниками. Школьники будут работать с информацией, представленной в разных форматах (текст, рисунок, таблица, схема, модель слова, памятка). Они научатся анализировать, оценивать, преобразовывать и представлять полученную информацию, а также создавать новые информационные объекты: сообщения, отзывы, письма, поздравительные открытки, небольшие сочинения, сборники творческих работ, классную газету и др.

Программа предполагает организацию проектной деятельности, которая способствует включению учащихся в активный познавательный процесс. Проектная деятельность позволяет закрепить, расширить, углубить полученные на уроках знания, создаёт условия для творческого развития детей, формирования позитивной самооценки, навыков совместной деятельности со взрослыми и сверстниками, умений сотрудничать друг с другом, совместно планировать свои действия, вести поиск и систематизировать нужную информацию.

### **Разделы систематического курса «Русский язык»**

**Фонетика.** Звуки речи. Осознание единства звукового состава слова и его значения. Установление числа и последовательности звуков в слове. Сопоставление слов, различающихся одним или несколькими звуками. Составление звуковых моделей слов. Сравнение моделей различных слов. Подбор слов к определённой модели.

Различение гласных и согласных звуков, гласных ударных и безударных, согласных твёрдых и мягких, звонких и глухих.

Слог как минимальная произносительная единица. Деление слов на слоги. Определение места ударения. Смыслоразличительная роль ударения.

**Графика.** Различение звука и буквы: буква как знак звука. Овладение позиционным способом обозначения звуков буквами. Буквы гласных как показатель твёрдости-мягкости согласных звуков. Функция букв **е, ё, ю, я**. Мягкий знак как показатель мягкости предшествующего согласного звука.

Знакомство с русским алфавитом как последовательностью букв.

**Чтение.** Формирование навыка слогового чтения (ориентация на букву, обозначающую гласный звук). Плавное слоговое чтение и чтение целыми словами со скоростью, соответствующей индивидуальному темпу ребёнка. Осознанное чтение слов, словосочетаний, предложений и коротких текстов. Чтение с интонациями и паузами в соответствии со знаками препинания. Развитие осознанности и выразительности чтения на материале небольших текстов и стихотворений.

Знакомство с орфоэпическим чтением (при переходе к чтению целыми словами). Орфографическое чтение (проговаривание) как средство самоконтроля при письме под диктовку и при списывании.

**Письмо.** Усвоение гигиенических требований при письме. Развитие мелкой моторики пальцев и свободы движения руки. Развитие умения ориентироваться на пространстве листа в тетради и на пространстве классной доски. Овладение начертанием письменных прописных (заглавных) и строчных букв. Письмо букв, буквосочетаний, слогов, слов, предложений с соблюдением гигиенических норм. Овладение разборчивым, аккуратным письмом. Письмо под диктовку слов и предложений, написание которых не расходится с их произношением. Усвоение приёмов и последовательности правильного списывания текста.

Овладение первичными навыками клавиатурного письма.

Понимание функции небуквенных графических средств: пробела между словами, знака переноса.

**Слово и предложение.** Восприятие слова как объекта изучения, материала для анализа. Наблюдение над значением слова.



Различение слова и предложения. Работа с предложением: выделение слов, изменение их порядка. Интонация в предложении. Моделирование предложения в соответствии с заданной интонацией.

**Орфография.** Знакомство с правилами правописания и их применение:

- раздельное написание слов;
- обозначение гласных после шипящих (ча—ща, чу—щу, жи—ши);
- прописная (заглавная) буква в начале предложения, в именах собственных;
- перенос слов по слогам без стечения согласных;
- знаки препинания в конце предложения.

**Развитие речи.** Понимание прочитанного текста при самостоятельном чтении вслух и при его прослушивании. Составление небольших рассказов повествовательного характера по серии сюжетных картинок, материалам собственных игр, занятий, наблюдений, на основе опорных слов.

**Фонетика и орфоэпия.** Различение гласных и согласных звуков. Нахождение в слове ударных и безударных гласных звуков. Различение мягких и твёрдых согласных звуков, определение парных и непарных по твёрдости-мягкости согласных звуков. Различение звонких и глухих согласных звуков, определение парных и непарных по звонкости-глухости согласных звуков. Определение качественной характеристики звука: гласный — согласный; гласный ударный — безударный; согласный твёрдый — мягкий, парный — непарный; согласный звонкий — глухой, парный — непарный. Деление слов на слоги. Слоγοобразующая роль гласных звуков. Словесное ударение и логическое (смысловое) ударение в предложениях. Словообразующая функция ударения. Ударение, произношение звуков и сочетаний звуков в соответствии с нормами современного русского литературного языка. *Фонетический анализ слова.*

**Графика.** Различение звуков и букв. Обозначение на письме твёрдости и мягкости согласных звуков. Использование на письме разделительных **ь** и **ъ**.

Установление соотношения звукового и буквенного состава слов типа *стол, конь*; в словах с йотированными гласными **е, ё, ю, я**; в словах с непроизносимыми согласными.

Использование небуквенных графических средств: пробела между словами, знака переноса, красной строки (абзаца), пунктуационных знаков (в пределах изученного).

Знание алфавита: правильное название букв, их последовательность. Использование алфавита при работе со словарями, справочниками, каталогами.

**Лексика**<sup>1</sup>. Понимание слова как единства звучания и значения. Выявление слов, значение которых требует уточнения. *Определение значения слова по тексту или уточнение значения с помощью толкового словаря. Представление об однозначных и многозначных словах, о прямом и переносном значении слова, о синонимах, антонимах, омонимах, фразеологизмах. Наблюдение за их использованием в тексте. Работа с разными словарями.*

**Состав слова (морфемика).** Овладение понятием «родственные (однокоренные) слова». Различение однокоренных слов и различных форм одного и того же слова. Различение однокоренных слов и синонимов, однокоренных слов и слов с омонимичными корнями. Выделение

---

<sup>1</sup>Изучается во всех разделах курса.

в словах с однозначно выделяемыми морфемами окончания, корня, приставки, суффикса (*постфикса -ся*), основы. Различение изменяемых и неизменяемых слов. *Представление о значении суффиксов и приставок. Образование однокоренных слов помощью суффиксов и приставок. Сложные слова. Нахождение корня в однокоренных словах с чередованием согласных в корне. Разбор слова по составу.*

**Морфология.** Части речи; деление частей речи на самостоятельные и служебные.

**Имя существительное.** Значение и употребление в речи. Различение имён существительных *одушевлённых и неодушевлённых* по вопросам кто? и что? *Выделение имён существительных собственных и нарицательных.*

Различение имён существительных мужского, женского и среднего рода. Изменение существительных по числам. *Начальная форма имени существительного.* Изменение существительных по падежам. Определение падежа, в котором употреблено имя существительное. *Различение падежных и смысловых (синтаксических) вопросов.* Определение принадлежности имён существительных к 1, 2, 3-му склонению. *Словообразование имён существительных. Морфологический разбор имён существительных.*

**Имя прилагательное.** Значение и употребление в речи. Изменение прилагательных по родам, числам и падежам, кроме прилагательных на *-ий, -ья, -ов, -ин.* Зависимость формы имени прилагательного от формы имени существительного. *Начальная форма имени прилагательного. Словообразование имён прилагательных. Морфологический разбор имён прилагательных.*

**Местоимение.** Общее представление о местоимении. *Личные местоимения. Значение и употребление в речи. Личные местоимения 1, 2, 3-го лица единственного и множественного числа. Склонение личных местоимений.*

**Числительное.** Общее представление о числительных. *Значение и употребление в речи количественных и порядковых числительных.*

**Глагол.** Значение и употребление в речи. Неопределённая форма глагола. Различение глаголов, отвечающих на вопросы что сделать? и что делать? Изменение глаголов по временам: настоящее, прошедшее, будущее время. Изменение глаголов по лицам и числам в настоящем и будущем времени (спряжение). Способы определения I и II спряжения глаголов (практическое овладение). Изменение глаголов прошедшего времени по родам и числам. *Возвратные глаголы. Словообразование глаголов от других частей речи. Морфологический разбор глаголов.*

**Наречие.** *Значение и употребление в речи.*

**Предлог.** *Знакомство с наиболее употребительными предлогами. Функция предлогов: образование падежных форм имён существительных и местоимений. Отличие предлогов от приставок.*

**Союз.** Союзы *и, а, но*, их роль в речи.

**Частица.** Частица *не*, её значение.

**Синтаксис.** Различение предложения, словосочетания, слова (осознание их сходства и различия). *Определение в словосочетании главного и зависимого слов при помощи вопроса.* Различение предложений по цели высказывания: повествовательные, вопросительные и побудительные; по эмоциональной окраске (интонации): восклицательные и невосклицательные.

**Простое предложение.** Нахождение главных членов предложения: подлежащее и сказуемое. Различение главных и второстепенных членов предложения. Установление связи (при помощи смысловых вопросов) между словами в словосочетании и предложении. *Предложения распространённые и нераспространённые. Синтаксический анализ простого предложения с двумя главными членами.*

Нахождение однородных членов и самостоятельное составление предложений с ними без союзов и с союзами *и, а, но*. Использование интонации перечисления в предложениях с однородными членами.

*Нахождение в предложении обращения (в начале, в середине или в конце предложения).*

**Сложное предложение** (*общее представление*). *Различение простых и сложных предложений.*

**Орфография и пунктуация.** Формирование орфографической зоркости, использование разных способов проверки орфограмм в зависимости от места орфограммы в слове. Использование орфографического словаря.

Применение правил правописания и пунктуации:

- сочетания **жи—ши, ча—ща, чу—щу** в положении под ударением;
- сочетания **чк—чн, чт, нч, щн** и др.;
- перенос слов;
- прописная буква в начале предложения, в именах собственных;
- проверяемые безударные гласные в корне слова;
- парные звонкие и глухие согласные в корне слова;
- непроизносимые согласные;
- непроверяемые гласные и согласные в корне слова (на ограниченном перечне слов); (непроверяемые буквы-орфограммы гласных и согласных звуков в корне слова
- гласные и согласные в неизменяемых на письме приставках;
- разделительные **ъ** и **ь**;
- мягкий знак после шипящих на конце имён существительных (*речь, рожь, мышь*);
- *соединительные о и е, в сложных словах (самолёт, вездеход)*
- **е** и **и** в *суффиксах имен существительных (ключик — ключика, замочек-замочка)*.
- безударные падежные окончания имён существительных (кроме существительных на **-мя, -ий, -ье, -ия, -ов, -ин**);
- безударные падежные окончания имён прилагательных;
- раздельное написание предлогов с именами существительными;
- раздельное написание предлогов с личными местоимениями;
- раздельное написание частицы **не** с глаголами;
- мягкий знак после шипящих на конце глаголов во 2-м лице единственного числа (*читаешь, учишь*);
- мягкий знак в глаголах в сочетании **-ться**;
- *безударные личные окончания глаголов*;
- раздельное написание предлогов с другими словами;
- знаки препинания в конце предложения: точка, вопросительный и восклицательные знаки;
- знаки препинания (запятая) в предложениях с однородными членами;
- *запятая при обращении в предложениях*;
- *запятая между частями в сложном предложении.*

**Развитие речи.** Осознание ситуации общения: с какой целью, с кем и где происходит общение?

Практическое овладение диалогической формой речи. Выражение собственного мнения, его аргументация с учётом ситуации общения. Овладение умениями ведения разговора (начать, поддержать, закончить разговор, привлечь внимание и т.п.). Овладение нормами речевого

этикета в ситуациях учебного и бытового общения (приветствие, прощание, извинение, благодарность, обращение с просьбой), в том числе при обращении с помощью средств ИКТ.

Практическое овладение монологической формой речи. Умение строить устное монологическое высказывание на определённую тему с использованием разных типов речи (описание, повествование, рассуждение).

Текст. Признаки текста. Смысловое единство предложений в тексте. Заглавие текста.

Последовательность предложений в тексте.

Последовательность частей текста (абзацев).

Комплексная работа над структурой текста: озаглавливание, корректирование порядка предложений и частей текста (абзацев).

План текста. Составление планов к заданным текстам. *Создание собственных текстов по предложенным и самостоятельно составленным планам.*

Типы текстов: описание, повествование, рассуждение, их особенности.

Знакомство с жанрами письма и поздравления.

Создание собственных текстов и корректирование заданных текстов с учётом точности, правильности, богатства и выразительности письменной речи; *использование в текстах синонимов и антонимов.*

Знакомство с основными видами изложений и сочинений (без заучивания учащимися определений): *изложение подробное и выборочное, изложение с элементами сочинения; сочинение-повествование, сочинение-описание, сочинение-рассуждение.*

**Календарно-тематическое планирование  
Русский язык (обучения грамоте). 1 класс. 115 ч. /5 ч.\*23 недели/**

| №                            | Тема урока   | Практика                     | Контроль | Планируемые результаты   | Дата проведения |      |
|------------------------------|--|------------------------------|----------|--|-----------------|------|
|                              |  |                              |          |  | план            | факт |
| <b>1 четверть (40 часов)</b> |  |                              |          |  |                 |      |
| 1                            | Пропись – первая учебная тетрадь.                      | Рисование узоров             | текущий  | <p>Научатся отвечать на вопросы учителя о назначении прописи.</p> <p>Воспроизводить с опорой на наглядный материал (иллюстрации в прописи, плакаты и др.) гигиенические правила письма.</p> <p>Называть письменные принадлежности с опорой на иллюстрации прописи.</p> <p>Обводить предметы по контуру.</p> <p>Находить элементы букв в контурах предметных картинок, данных на страницах прописи.</p> <p>Обводить элементы букв, соблюдая указанное в прописи направление движения руки.</p> <p>Писать графические элементы по заданному в прописи образцу: правильно располагать на рабочей строке элементы букв, соблюдать интервал между графическими элементами.</p> <p>Чередовать элементы узоров, ориентируясь на образец</p> <p><u>Коммуникативные УУД</u>: использовать в общении правила вежливости, строить понятные для партнера высказывания, почувствовать в диалоге на уроке и в жизненных ситуациях.</p> | 02.09           |      |
| 2                            | Рабочая строка. Верхняя и нижняя линии рабочей строки. | Письмо графических элементов | текущий  | <p>Научатся принимать учебную задачу урока.</p> <p>Осуществлять решение учебной задачи под руководством учителя.</p> <p>Правильно располагать учебную тетрадь на рабочем месте.</p> <p>Воспроизводить с опорой на наглядный материал (иллюстрации в прописи, плакаты и др.) гигиенические</p>  | 03.09           |      |

|    |                             |                              |         |  |       |  |
|----|-----------------------------|------------------------------|---------|--|-------|--|
|    |                             |                              |         | <p>правила письма, демонстрировать их выполнение в процессе письма.</p> <p>Обводить предметы по контуру.</p> <p>Находить элементы букв в контурах предметных картинок, данных на страницах прописи.</p> <p>Обводить элементы букв, соблюдая указанное в прописи направление движения руки.</p> <p>Писать графические элементы по заданному в прописи образцу: правильно располагать на рабочей строке элементы букв, соблюдать интервал между графическими элементами, наклон.</p> <p>Чередовать элементы узоров, ориентируясь на образец.</p> <p><u>Коммуникативные УУД</u>: использовать в общении правила вежливости, строить понятные для партнера высказывания, отвечать на вопросы учителя, товарищей по классу.</p>   |       |  |
| 3. | Письмо овалов и полуовалов. | Письмо графических элементов | текущий | <p>Принимать учебную задачу урока. Осуществлять решение учебной задачи под руководством учителя.</p> <p>Применять гигиенические правила письма при выполнении заданий.</p> <p>Находить овалы и полуовалы в изображении предметов.</p> <p>Обводить изображённые предметы по контуру, штриховать.</p> <p>Называть героев сказки, составлять предложения о каждом из героев с опорой на заданную схему.</p> <p>Называть предметы, изображённые на странице прописи (яблоко, помидор, огурец, репа), классифицировать их по группам.</p> <p>Составлять предложения к иллюстрациям, данным в прописи.</p> <p>Воспроизводить и применять правила работы группе</p> <p><u>Коммуникативные УУД</u>: использовать в общении правила вежливости, строить понятные для партнера</p> | 04.09 |  |

|   |  |                              |         |  |       |  |
|---|--|------------------------------|---------|--|-------|--|
|   |  |                              |         | высказывания, отвечать на вопросы учителя, товарищей по классу.  |       |  |
| 4 | Рисование полуovalов и кругов.         | Письмо графических элементов | текущий | <p>Принимать учебную задачу урока. Осуществлять решение учебной задачи под руководством учителя.</p> <p>Правильно располагать учебную тетрадь на рабочем месте.</p> <p>Применять гигиенические правила письма при выполнении заданий.</p> <p>Соотносить предметную картинку и схему слова.</p> <p>Дорисовывать овалы, круги и предметы, не выходя за строку и дополнительные линии.</p> <p>Обводить предметы по контуру, штриховать.</p> <p>Называть предметы, объединять их в группу по общему признаку, называть группу предметов одним словом.</p> <p>Воспроизводить сказку по серии сюжетных картинок.</p> <p><u>Регулятивные УУД:</u> уметь организовывать свое рабочее место под руководством учителя, определять цель выполнения заданий на уроке.</p> <p><u>Познавательные УУД:</u> уметь осуществлять анализ объектов с выделением существенных и не существенных признаков.</p> <p><u>Коммуникативные УУД:</u> уметь с достаточной полнотой и точностью выражать свои мысли в результате диалога или игровой ситуации.</p> <p>Воспроизводить и применять правила работы в группе</p> | 05.09 |  |
| 5 | Письмо длинных прямых наклонных линий. | Письмо графических элементов | текущий | <p>Принимать учебную задачу урока. Осуществлять решение учебной задачи под руководством учителя.</p> <p>Правильно располагать учебную тетрадь на рабочем месте.</p> <p>Применять гигиенические правила письма при выполнении заданий.</p> <p>Обводить предметы по контуру, штриховать, не выходя за контур.</p>  | 06.09 |  |



|   |  |                              |         |   |       |  |
|---|--|------------------------------|---------|---|-------|--|
|   |  |                              |         | <p>Составлять рассказы по сюжетным картинкам, данным в прописи.</p> <p>Находить на рисунке предметы, названия которых соответствуют заданным схемам, обосновывать свой выбор.</p> <p>Писать прямые длинные наклонные линии, ориентируясь на образец и дополнительную линию.</p> <p>Соблюдать наклон, указанное направление движения руки, выдерживать расстояние между элементами.</p> <p>Обозначать условным знаком (точкой) наиболее удавшийся элемент.</p> <p>Узнавать сказку и отдельный эпизод из сказки по иллюстрации, воспроизводить его.</p> <p>Называть группу предметов одним словом (посуда).</p> <p>Воспроизводить эпизод из знакомой сказки по иллюстрации, данной в прописи.</p> <p>Воспроизводить и применять правила работы группе</p> |       |  |
| 6 | Письмо наклонных длинных линий с закруглением внизу. | Письмо графических элементов | текущий | <p>Принимать учебную задачу урока. Осуществлять решение учебной задачи под руководством учителя.</p> <p>Правильно располагать учебную тетрадь на рабочем месте.</p> <p>Применять гигиенические правила письма при выполнении заданий.</p> <p>Обводить предметы по контуру, штриховать, не выходя за контур.</p> <p>Находить на рисунке предметы, названия которых соответствуют заданным схемам, обосновывать свой выбор (соответствие количества слогов, места ударения в слове).</p> <p>Писать длинную наклонную линию с закруглением внизу (влево).</p> <p>Писать короткую наклонную линию с закруглением внизу (вправо).</p> <p>Обозначать условным знаком (точкой) наиболее</p>  | 09.09 |  |

|    |   |                              |         |  |       |  |
|----|---|------------------------------|---------|--|-------|--|
|    |   |                              |         | <p>удавшийся элемент.<br/> Рисовать бордюры по заданному алгоритму.<br/> Составлять связные рассказы по иллюстрациям, данным в прописи.<br/> Воспроизводить и применять правила работы в парах.<br/> Воспроизводить и применять правила работы группе</p>  |       |  |
| 7. | Письмо элементов букв.                  | Письмо графических элементов | текущий | <p>Принимать учебную задачу урока. Осуществлять решение учебной задачи под руководством учителя.<br/> Правильно располагать учебную тетрадь на рабочем месте.<br/> Применять гигиенические правила письма при выполнении заданий.<br/> Обводить предметы по контуру, штриховать, не выходя за контур.<br/> Находить на рисунке предметы, названия которых соответствуют заданным схемам, обосновывать свой выбор (соответствие количества слогов, места ударения в слове).<br/> Чередовать короткую и длинную наклонные линии с закруглением внизу (вправо), соблюдая наклон, высоту, интервалы между ними.<br/> Обозначать условным знаком (точкой) наиболее удавшийся элемент.<br/> Рисовать бордюры по заданному алгоритму.<br/> Составлять связные рассказы по иллюстрациям, данным в прописи.<br/> Воспроизводить и применять правила работы группе</p> | 10.09 |  |
| 8  | Письмо овалов, коротких наклонных линий | Письмо графических элементов | текущий | <p>Принимать учебную задачу урока. Осуществлять решение учебной задачи под руководством учителя.<br/> Правильно располагать учебную тетрадь на рабочем месте.<br/> Применять гигиенические правила письма при выполнении заданий.<br/> Обводить графические элементы, предметы по</p>  | 11.09 |  |

|    |                                 |                              |         |   |       |  |
|----|---------------------------------|------------------------------|---------|---|-------|--|
|    |                                 |                              |         | <p>контуру, штриховать, не выходя за контур.</p> <p>Находить недостающие детали в изображённых предметах и воссоздавать рисунок по заданному образцу.</p> <p>Находить на рисунке предметы, названия которых соответствуют заданным схемам, обосновывать свой выбор (соответствие количества слогов, места ударения в слове).</p> <p>Выполнять слого-звуковой анализ слов, обозначающих предмет, изображённый в прописи.</p> <p>Обозначать условным знаком (точкой) наиболее удавшийся элемент.</p> <p>Рисовать бордюры по заданному алгоритму.</p> <p>Находить знакомые графические элементы букв в изображении предметов.</p> <p>Составлять связные рассказы по иллюстрациям, данным в прописи.</p> <p>Воспроизводить и применять правила работы группе</p> <p><u>Регулятивные УУД:</u> уметь организовывать свое рабочее место под руководством учителя, определять цель выполнения заданий на уроке.</p> <p><u>Познавательные УУД:</u> уметь осуществлять анализ объектов с выделением существенных и несущественных признаков.</p> <p><u>Коммуникативные УУД:</u> уметь с достаточной полнотой и точностью выражать свои мысли в результате диалога или игровой ситуации.</p> |       |  |
| 9. | Письмо коротких и длинных линий | Письмо графических элементов | текущий | <p>Принимать учебную задачу урока. Осуществлять решение учебной задачи под руководством учителя.</p> <p>Правильно располагать учебную тетрадь на рабочем месте.</p> <p>Применять гигиенические правила письма при выполнении заданий.</p> <p>Обводить графические элементы, предметы по</p>   | 12.09 |  |

|    |  |                                     |                |   |       |  |
|----|--|-------------------------------------|----------------|---|-------|--|
|    |  |                                     |                | <p>контуру, штриховать, не выходя за контур.<br/>         Выполнять слого-звуковой анализ слов по выбору учителя.<br/>         Обозначать условным знаком (точкой) наиболее удавшийся элемент.<br/>         Сравнить элементы письменных и печатных букв.<br/>         Рисовать бордюры по заданному алгоритму.<br/>         Находить знакомые графические элементы букв в изображении предметов.<br/>         Составлять связные рассказы по иллюстрациям, данным в прописи.<br/>         Воспроизводить и применять правила работы группе<br/> <u>Коммуникативные УУД</u>: уметь слушать и вступать в диалог, участвовать в коллективном обсуждении</p>   |       |  |
| 10 | <p>Письмо линий с закруглением внизу иверху.<br/>         Письмо линий с петлей вверху и внизу</p> | <p>Письмо графических элементов</p> | <p>текущий</p> | <p>Принимать учебную задачу урока. Осуществлять решение учебной задачи под руководством учителя.<br/>         Правильно располагать учебную тетрадь на рабочем месте.<br/>         Применять гигиенические правила письма при выполнении заданий.<br/>         Обводить графические элементы, предметы по контуру, штриховать, не выходя за контур.<br/>         Выполнять слого-звуковой анализ слов по выбору учителя.<br/>         Обозначать условным знаком (точкой) наиболее удавшийся элемент.<br/>         Рисовать бордюры по заданному алгоритму.<br/>         Находить знакомые графические элементы букв в изображении предметов.<br/>         Составлять связные рассказы по иллюстрациям, данным в прописи.<br/>         Воспроизводить и применять правила работы группе</p> | 13.09 |  |
| 11 | <p>Письмо коротких и длинных линий</p>   | <p>Письмо графических</p>           | <p>текущий</p> | <p>Принимать учебную задачу урока. Осуществлять решение учебной задачи под руководством учителя.</p>  | 16.09 |  |

|    |                                   |                                       |         |   |       |  |
|----|-----------------------------------|---------------------------------------|---------|---|-------|--|
|    |                                   | элементов                             |         | <p>Правильно располагать учебную тетрадь на рабочем месте.</p> <p>Применять гигиенические правила письма при выполнении заданий.</p> <p>Обводить графические элементы, предметы по контуру, штриховать, не выходя за контур.</p> <p>Выполнять слого-звуковой анализ слов по выбору учителя.</p> <p>Писать короткие и длинные линии, чередовать их, соблюдая наклон, высоту, интервал между ними.</p> <p>Писать короткие и длинные наклонные линии с закруглением внизу вправо и влево.</p> <p>Обозначать условным знаком (точкой) наиболее удавшийся элемент.</p> <p>Сравнивать элементы письменных и печатных букв.</p> <p>Рисовать бордюры по заданному алгоритму.</p> <p>Находить знакомые графические элементы букв в изображении предметов.</p> <p>Составлять связные рассказы по иллюстрациям, данным в прописи.</p> <p>Воспроизводить и применять правила работы группе <i>Коммуникативные УУД</i>: уметь слушать и вступать в диалог, участвовать в коллективном обсуждении</p> |       |  |
| 12 | Письмо строчной буквы <i>a</i> .  | Упражнение в написании буквы <i>a</i> | Текущий | <p>Принимать учебную задачу урока. Осуществлять решение учебной задачи под руководством учителя.</p> <p>Воспроизводить правила посадки, владения инструментами, расположения тетради-прописи на рабочем месте.</p> <p>Демонстрировать правильное применение гигиенических правил письма.</p> <p>Анализировать образец изучаемой буквы, выделять элементы в строчных и прописных буквах.</p> <p>Называть правильно элементы буквы <i>A, a</i>.</p> <p>Сравнивать печатную и письменную буквы.</p>  | 17.09 |  |
| 13 | Письмо заглавной буквы <i>A</i> . | Упражнение в написании буквы <i>A</i> | Текущий |   | 18.09 |  |

|    |  |   |         |   |       |  |
|----|--|---|---------|---|-------|--|
|    |  |   |         | <p>Писать буквы <i>A, a</i> в соответствии с образцом.</p> <p>Анализировать написанную букву, выбирать наиболее удавшийся вариант, обозначать его условным знаком (точкой), ориентироваться на лучший вариант в процессе письма.</p> <p>Воспроизводить форму изучаемой буквы и её соединения с другой буквой по алгоритму.</p> <p>Соблюдать соразмерность элементов буквы по высоте, ширине и углу наклона.</p> <p>Сравнивать написанные буквы <i>A, a</i> с образцом.</p> <p>Выполнять слого-звуковой анализ слов, данных на странице прописи, соотносить написанные слова со схемой-моделью.</p> <p>Правильно записывать имена собственные.</p> <p>Воспроизводить и применять правила работы группе</p> <p><u>Регулятивные УУД:</u> осуществлять контроль по результату деятельности, различать верно выполненное задание от неверного.</p> <p><u>Познавательные УУД:</u> отвечать на вопросы учителя, находить нужную информацию в учебнике.</p> <p><u>Коммуникативные УУД:</u> уметь рассуждать и анализировать условие задачи, слушать и вступать в диалог, участвовать в коллективном обсуждении.</p> |       |  |
| 14 | Письмо строчной и заглавной букв <i>O, o</i> . | Упражнение в написании букв <i>O, o</i> | текущий | <p>Принимать учебную задачу урока. Осуществлять решение учебной задачи под руководством учителя.</p> <p>Воспроизводить правила посадки, владения инструментами, расположения тетради-прописи на рабочем месте.</p> <p>Демонстрировать правильное применение гигиенических правил письма.</p> <p>Анализировать образец изучаемой буквы, выделять элементы в строчных и прописных буквах.</p> <p>Называть правильно элементы буквы <i>O, o</i>.</p> <p>Сравнивать печатную и письменную буквы.</p>  | 19.09 |  |

|    |  |   |         |  |       |  |
|----|--|---|---------|--|-------|--|
|    |  |   |         | <p>Конструировать буквы <i>О, о</i> из различных материалов.<br/>         Писать буквы <i>О, о</i> в соответствии с образцом.<br/>         Анализировать написанную букву, выбирать наиболее удавшийся вариант, обозначать его условным знаком (точкой), ориентироваться на лучший вариант в процессе письма.<br/>         Воспроизводить форму изучаемой буквы и её соединения с другой буквой по алгоритму.<br/>         Соблюдать соразмерность элементов буквы по высоте, ширине и углу наклона.<br/>         Сравнивать написанные буквы <i>О, о</i> с образцом.<br/>         Выполнять слого-звуковой анализ слов, данных на странице прописи, соотносить написанные слова со схемой-моделью.<br/>         Правильно записывать имена собственные.<br/>         Читать предложение, анализировать его, определять интонацию, грамотно записывать, обозначая на письме границы предложения.<br/>         Воспроизводить и применять правила работы группе<br/> <u>Регулятивные УУД:</u> осуществлять контроль по результату деятельности, различать верно выполненное задание от неверного.<br/> <u>Познавательные УУД:</u> отвечать на вопросы учителя, находить нужную информацию в учебнике.<br/> <u>Коммуникативные УУД:</u> уметь рассуждать и анализировать условие задачи, слушать и вступать в диалог, участвовать в коллективном обсуждении.</p> |       |  |
| 15 | Письмо строчной и заглавной букв <i>И, и</i> . | Упражнение в написании букв <i>И, и</i> | текущий | <p>Принимать учебную задачу урока. Осуществлять решение учебной задачи под руководством учителя.<br/>         Воспроизводить правила посадки, владения инструментами, расположения тетради-прописи на рабочем месте.<br/>         Демонстрировать правильное применение гигиенических правил письма.</p>   | 20.09 |  |



|    |                                  |                                       |         |   |       |  |
|----|----------------------------------|---------------------------------------|---------|---|-------|--|
|    |                                  |                                       |         | <p>Анализировать образец изучаемой буквы, выделять элементы в строчной букве <i>и</i>.</p> <p>Называть правильно элементы буквы <i>и</i>.</p> <p>Сравнивать печатную и письменную буквы.</p> <p>Писать букву <i>и</i> в соответствии с образцом.</p> <p>Анализировать написанную букву, выбирать наиболее удавшийся вариант, обозначать его условным знаком (точкой), ориентироваться на лучший вариант в процессе письма.</p> <p>Воспроизводить форму изучаемой буквы и её соединения с другой буквой по алгоритму.</p> <p>Соблюдать соразмерность элементов буквы по высоте, ширине и углу наклона.</p> <p>Сравнивать написанную букву <i>и</i> с образцом.</p> <p>Выполнять слого-звуковой анализ слов, данных на странице прописи, соотносить написанные слова со схемой-моделью.</p> <p>Приводить примеры слов со звуком [и] в начале, середине, конце слова.</p> <p>Осваивать приёмы комментированного письма.</p> <p>Записывать слова с буквой <i>и</i> под руководством учителя с комментированием.</p> <p>Воспроизводить и применять правила работы группе</p> <p><u>Регулятивные УУД:</u> осуществлять контроль по результату деятельности, различать верно выполненное задание от неверного.</p> <p><u>Познавательные УУД:</u> отвечать на вопросы учителя, находить нужную информацию в учебнике.</p> <p><u>Коммуникативные УУД:</u> уметь рассуждать и анализировать условие задачи, слушать и вступать в диалог, участвовать в коллективном обсуждении.</p> |       |  |
| 16 | Письмо строчной буквы <i>ы</i> . | Упражнение в написании буквы <i>ы</i> | текущий | <p>Принимать учебную задачу урока. Осуществлять решение учебной задачи под руководством учителя.</p> <p>Воспроизводить правила посадки, владения</p>  | 23.09 |  |

|    |                                  |                                       |         |  |       |  |
|----|----------------------------------|---------------------------------------|---------|--|-------|--|
|    |                                  |                                       |         | <p>инструментами, расположения тетради-прописи на рабочем месте.</p> <p>Демонстрировать правильное применение гигиенических правил письма.</p> <p>Анализировать образец изучаемой буквы, выделять элементы в строчных и прописных буквах.</p> <p>Называть правильно элементы буквы <i>ы</i>.</p> <p>Сравнивать печатную и письменную буквы.</p> <p>Писать букву <i>ы</i> в соответствии с образцом.</p> <p>Анализировать написанную букву, выбирать наиболее удавшийся вариант, обозначать его условным знаком (точкой), ориентироваться на лучший вариант в процессе письма.</p> <p>Воспроизводить форму изучаемой буквы и её соединения с другой буквой по алгоритму.</p> <p>Соблюдать соразмерность элементов буквы по высоте, ширине и углу наклона.</p> <p>Сравнивать написанную букву <i>ы</i> с образцом.</p> <p>Писать слоги, слова с новой буквой, используя приём комментирования.</p> <p>Оценивать свою работу.</p> <p>Выполнять слого-звуковой анализ слов, данных на странице прописи, соотносить написанные слова со схемой-моделью.</p> <p>Записывать слова, содержащие буквы <i>и</i>, <i>ы</i>, с комментированием.</p> <p>Воспроизводить и применять правила работы группе</p> |       |  |
| 17 | Письмо строчной буквы <i>у</i> . | Упражнение в написании буквы <i>у</i> | текущий | <p>Принимать учебную задачу урока. Осуществлять решение учебной задачи под руководством учителя.</p> <p>Воспроизводить правила посадки, владения инструментами, расположения тетради-прописи на рабочем месте.</p> <p>Демонстрировать правильное применение гигиенических правил письма.</p>   | 24.09 |  |

|    |                           |                                |         |  |       |  |
|----|---------------------------|--------------------------------|---------|--|-------|--|
|    |                           |                                |         | <p>Анализировать образец изучаемой буквы, выделять элементы в строчных и прописных буквах.<br/>         Называть правильно элементы буквы У, у.<br/>         Сравнить печатную и письменную буквы.<br/>         Конструировать буквы У, у из различных материалов.<br/>         Писать буквы У, у в соответствии с образцом.<br/>         Анализировать написанную букву, выбирать наиболее удавшийся вариант, обозначать его условным знаком (точкой), ориентироваться на лучший вариант в процессе письма.<br/>         Воспроизводить форму изучаемой буквы и её соединения с другой буквой по алгоритму.<br/>         Соблюдать соразмерность элементов буквы по высоте, ширине и углу наклона.<br/>         Сравнить написанные буквы У, у с образцом.<br/>         Выполнять слоگو-звуковой анализ слов, данных на странице прописи, соотносить написанные слова со схемой-моделью.<br/>         Правильно записывать имена собственные.<br/>         Читать предложения, анализировать их, определять интонацию, грамотно записывать, обозначая на письме границы предложения.<br/>         Обводить по контуру орнамент, обводить и писать изученные буквы самостоятельно.<br/>         Писать изученные ранее буквы в соответствии с образцом.<br/>         Дополнять данные в прописи предложения словами, закодированными в предметных рисунках.<br/>         Работать в паре: анализировать работу товарища и оценивать её по критериям, данным учителем</p> |       |  |
| 18 | Письмо заглавной буквы У. | Упражнение в написании буквы У | текущий | <p>Воспроизводить форму изучаемой буквы и её соединения с другой буквой по алгоритму.<br/>         Соблюдать соразмерность элементов буквы по высоте, ширине и углу наклона.</p>   | 25.09 |  |

|    |                                      |                                     |         |  |       |  |
|----|--------------------------------------|-------------------------------------|---------|--|-------|--|
|    |                                      |                                     |         | <p>Сравнивать написанные буквы У, у с образцом.</p> <p>Выполнять слоگو-звуковой анализ слов, данных на странице прописи, соотносить написанные слова со схемой-моделью.</p> <p>Правильно записывать имена собственные.</p> <p>Читать предложения, анализировать их, определять интонацию, грамотно записывать, обозначая на письме границы предложения.</p> <p>Обводить по контуру орнамент, обводить и писать изученные буквы самостоятельно.</p> <p>Писать изученные ранее буквы в соответствии с образцом.</p> <p>Дополнять данные в прописи предложения словами, закодированными в предметных рисунках.</p> <p>Работать в паре: анализировать работу товарища и оценивать её по критериям, данным учителем</p> <p><u>Регулятивные УУД:</u> уметь организовывать своё рабочее место, уметь самостоятельно ставить цель предстоящей работы.</p> <p><u>Познавательные УУД:</u> уметь ориентироваться в учебнике, находить нужную информацию, определять тему сюжетной картины.</p> <p><u>Коммуникативные УУД:</u> уметь планировать учебное сотрудничество с учителем и сверстниками.</p> |       |  |
| 19 | Закрепление и повторение изученного. | Письмо изученных букв, предложений. | текущий | <p>Принимать учебную задачу урока. Осуществлять решение учебной задачи под руководством учителя.</p> <p>Выполнять гигиенические правила письма. Учиться писать под диктовку.</p>   | 26.09 |  |
| 20 | Письмо строчной буквы н.             | Упражнение в написании буквы н      | текущий | <p>Принимать учебную задачу урока. Осуществлять решение учебной задачи под руководством учителя.</p> <p>Выполнять гигиенические правила письма.</p> <p>Анализировать образец изучаемой буквы, выделять элементы в строчных и прописных буквах.</p> <p>Называть правильно элементы буквы Н, н.</p>  | 27.09 |  |

|     |                                   |  |         |   |       |  |
|-----|-----------------------------------|--|---------|---|-------|--|
|     |                                   |  |         | <p>Сравнивать печатную и письменную буквы.<br/>         Обводить бордюрные рисунки по контуру.<br/>         Конструировать буквы <i>H, h</i> из различных материалов.<br/>         Писать буквы <i>H, h</i> в соответствии с образцом.<br/>         Анализировать написанную букву, выбирать наиболее удавшийся вариант, обозначать его условным знаком (точкой), ориентироваться на лучший вариант в процессе письма.<br/> <u>Регулятивные УУД:</u> уметь организовывать своё рабочее место, уметь самостоятельно ставить цель предстоящей работы.<br/> <u>Познавательные УУД:</u> уметь ориентироваться в учебнике, находить нужную информацию, определять тему сюжетной картины.<br/> <u>Коммуникативные УУД:</u> уметь планировать учебное сотрудничество с учителем и сверстниками.</p>  |       |  |
| 21. | Письмо заглавной буквы <i>H</i> . | Упражнение в написании буквы <i>H</i> . Письмо слогов под диктовку | текущий | <p>Воспроизводить форму изучаемой буквы и её соединения с другой буквой по алгоритму.<br/>         Соблюдать соразмерность элементов буквы по высоте, ширине и углу наклона.<br/>         Сравнивать написанные буквы <i>H, h</i> с образцом.<br/>         Выполнять слоگو-звуковой анализ слов, данных на странице прописи, соотносить написанные слова со схемой-моделью.<br/>         Перекодировать звуко-фонемную форму в буквенную (печатную и прописную).<br/>         Писать слоги, слова с новыми буквами, используя приём комментирования.<br/>         Правильно записывать имена собственные.<br/>         Списывать без ошибок с письменного шрифта.<br/>         Читать предложения, анализировать их, определять интонацию, грамотно записывать, обозначая на письме границы предложения.<br/>         Дополнять данные в прописи предложения словами,</p> | 30.09 |  |

|    |                           |                                |         |  |       |  |
|----|---------------------------|--------------------------------|---------|--|-------|--|
|    |                           |                                |         | закодированными в предметных рисунках.<br>Применять критерии оценивания выполненной работы.<br>Работать в парах и группах: анализировать работу товарищей и оценивать её по правилам.  |       |  |
| 22 | Письмо строчной буквы с.  | Упражнение в написании буквы с | текущий | Принимать учебную задачу урока. Осуществлять решение учебной задачи под руководством учителя.<br>Выполнять гигиенические правила письма.<br>Анализировать образец изучаемой буквы, выделять элементы в строчных и прописных гласных буквах.<br>Называть правильно элементы буквы С, с.<br>Сравнивать печатную и письменную буквы.<br>Обводить бордюрные рисунки по контуру.<br>Конструировать буквы С, с из различных материалов.<br>Писать буквы С, с в соответствии с образцом.<br>Анализировать написанную букву, выбирать наиболее удавшийся вариант, обозначать его условным знаком (точкой), ориентироваться на лучший вариант в процессе письма.<br>Воспроизводить форму изучаемой буквы и её соединения с другой буквой по алгоритму.<br>Соблюдать соразмерность элементов буквы по высоте, ширине и углу наклона.<br>Сравнивать написанные буквы С, сс образцом.<br>Выполнять слого-звуковой анализ слов, данных на странице прописи, соотносить написанные слова со схемой-моделью.<br>Перекодировать звуко-фонемную форму в буквенную (печатную и прописную).<br>Писать слоги, слова с новыми буквами, используя приём комментирования. | 01.10 |  |
| 23 | Письмо заглавной буквы С. | Упражнение в написании буквы С | текущий | Списывать без ошибок с письменного шрифта.<br>Писать под диктовку отдельные изученные буквы, односложные слова.<br>Восстанавливать деформированное предложение:  | 02.10 |  |

|    |                          |  |         |   |       |  |
|----|--------------------------|--|---------|---|-------|--|
|    |                          |  |         | <p>устанавливать связи между словами в предложении, определять порядок слов в предложении в соответствии со смыслом, записывать восстановленное предложение на строке прописи.</p> <p>Сверять записанное предложение со схемой-моделью.</p> <p>Работать в парах, тройках: анализировать работу товарищей и оценивать её по правилам</p> <p><u>Регулятивные УУД:</u> уметь организовывать своё рабочее место, уметь самостоятельно ставить цель предстоящей работы.</p> <p><u>Познавательные УУД:</u> уметь ориентироваться в учебнике, находить нужную информацию, определять тему сюжетной картины.</p> <p><u>Коммуникативные УУД:</u> уметь планировать учебное сотрудничество с учителем и сверстниками.</p> |       |  |
| 24 | Письмо изученных букв.   | Письмо букв, слов под диктовку               | текущий | <p>Принимать учебную задачу урока. Осуществлять решение учебной задачи под руководством учителя.</p> <p>Выполнять гигиенические правила письма. Учиться писать под диктовку.</p>  | 03.10 |  |
| 25 | Письмо строчной буквы к. | Упражнение в написании буквы к, предложений. | текущий | <p>Принимать учебную задачу урока. Осуществлять решение учебной задачи под руководством учителя.</p> <p>Выполнять гигиенические правила письма.</p> <p>Анализировать написанную букву, выбирать наиболее удавшийся вариант, обозначать его условным знаком (точкой), ориентироваться на лучший вариант в процессе письма.</p> <p>Называть правильно элементы буквы К, к.</p> <p>Сравнивать печатную и письменную буквы.</p> <p>Обводить бордюрные рисунки по контуру.</p> <p>Писать буквы К, к в соответствии с образцом.</p> <p>Анализировать написанную согласную букву, выбирать наиболее удавшийся вариант, обозначать его условным знаком (точкой).</p> <p>Воспроизводить форму изучаемой буквы и её</p>   | 04.10 |  |



|    |                                   |  |         |  |       |  |
|----|-----------------------------------|--|---------|--|-------|--|
|    |                                   |  |         | соединения с другой буквой по алгоритму.<br>Соблюдать соразмерность элементов буквы по высоте, ширине и углу наклона.<br>Выполнять правила работы в группе.<br>Использовать правила оценивания в ситуациях, спланированных учителем  |       |  |
| 26 | Письмо заглавной буквы <i>К</i> . | Упражнение в написании буквы <i>К</i> , предложений. | текущий | Сравнивать написанные буквы <i>К, к</i> с образцом.<br>Писать слоги, слова с новыми буквами, используя приём комментирования.<br>Правильно записывать имена собственные.<br>Списывать без ошибок с письменного шрифта.<br>Грамотно оформлять на письме восклицательное и повествовательное предложение.<br>Правильно интонировать при чтении восклицательное и повествовательное предложение.<br>Выполнять правила работы в группе.<br>Использовать правила оценивания в ситуациях, спланированных учителем  | 07.10 |  |
| 27 | Письмо строчной буквы <i>т</i> .  | Упражнение в написании буквы <i>т</i> , предложений. | текущий | Принимать учебную задачу урока. Осуществлять решение учебной задачи под руководством учителя.<br>Выполнять гигиенические правила письма.<br>Анализировать образец изучаемой буквы, выделять элементы в строчных и прописных гласных буквах.<br>Называть правильно элементы буквы <i>Т, т</i> . Сравнивать печатную и письменную буквы.<br>Конструировать буквы <i>Т, т</i> из различных материалов.<br>Обводить бордюрные рисунки по контуру.<br>Писать буквы <i>Т, т</i> в соответствии с образцом.<br>Анализировать написанную букву, выбирать наиболее удавшийся вариант, обозначать его условным знаком (точкой), ориентироваться на лучший вариант в процессе письма.<br>Выполнять правила работы в группе. | 08.10 |  |
| 28 | Письмо заглавной                  | Упражнение в   | текущий | Сравнивать написанные буквы <i>Т, т</i> с образцом.  | 09.10 |  |

|    |                         |   |         |   |       |  |
|----|-------------------------|---|---------|---|-------|--|
|    | буквы <i>Т</i> .        | написании буквы <i>т</i> , предложений. |         | <p>Писать слоги, слова с новой буквой, используя приём комментирования.</p> <p>Правильно записывать имена собственные.</p> <p>Списывать без ошибок с письменного шрифта.</p> <p>Грамотно оформлять на письме восклицательное предложение.</p> <p>Правильно интонировать при чтении восклицательное предложение.</p> <p>Составлять текст из 2—3-х предложений по заданной учителем теме, записывать его под руководством учителя.</p> <p>Выполнять правила работы в группе.</p> <p>Использовать правила оценивания в ситуациях, спланированных учителем</p>  |       |  |
| 29 | Диагностическая работа. | Письмо предложений                      | текущий | <p>Принимать учебную задачу урока. Осуществлять решение учебной задачи под руководством учителя.</p> <p>Выполнять гигиенические правила письма.</p> <p>Обводить по контуру изученные буквы.</p> <p>Анализировать предложения, данные в прописи, определять количество слов в них, объяснять известные орфограммы (начало предложения, правописание имён собственных).</p> <p>Списывать без ошибок предложения, данные в прописи, грамотно обозначать границы предложения.</p> <p>Восстанавливать деформированное предложение, объяснять его смысл, определять границы.</p> <p>Выполнять слоگو-звуковой анализ слов с опорой на схему-модель.</p> <p>Дополнять предложения словами, закодированными в схемах и предметных картинках.</p> <p>Составлять текст из 2—3-х предложений, записывать его под руководством учителя, используя приём комментирования.</p> <p>Выполнять правила работы в группе.</p> | 10.10 |  |

|    |                                |  |         |   |       |  |
|----|--------------------------------|--|---------|---|-------|--|
|    |                                |  |         | Осваивать правила оценивания своей работы.  |       |  |
| 30 | Письмо строчной буквы <i>л</i> | Упражнение в написании буквы <i>л</i> , предложений. | текущий | <p>Принимать учебную задачу урока. Осуществлять решение учебной задачи под руководством учителя.</p> <p>Выполнять гигиенические правила письма.</p> <p>Анализировать образец изучаемой буквы, выделять элементы в строчных и прописных гласных буквах.</p> <p>Называть правильно элементы буквы <i>Л, л</i>.</p> <p>Сравнивать печатную и письменную буквы.</p> <p>Обводить бордюрные рисунки по контуру.</p> <p>Писать буквы <i>Л, л</i> в соответствии с образцом.</p> <p>Анализировать написанную букву, выбирать наиболее удавшийся вариант, обозначать его условным знаком (точкой), ориентироваться на лучший вариант в процессе письма.</p> <p>Воспроизводить форму изучаемой буквы и её соединения с другой буквой по алгоритму.</p> <p>Правильно интонировать при чтении вопросительное, восклицательное и повествовательное предложения.</p> <p>Выполнять правила работы в группе.</p> <p>Использовать правила оценивания в ситуациях, спланированных учителем</p> <p><u>Регулятивные УУД:</u> принимать и сохранять учебную задачу, оценивать результат своих действий, организовывать своё рабочее место под руководством учителя.</p> <p><u>Познавательные УУД:</u> понимать заданный вопрос, в соответствии с ним строить ответ в устной форме.</p> <p><u>Коммуникативные УУД:</u> использовать в общении правила вежливости, строить понятные для партнера высказывания, почувствовать в диалоге на уроке и в жизненных ситуациях.</p> | 11.10 |  |
| 31 | Буквы <i>Л, л</i>              | Упражнение в написании буквы <i>Л</i> , предложений. | текущий | <p>Принимать учебную задачу урока. Осуществлять решение учебной задачи под руководством учителя.</p> <p>Писать слоги, слова с новой буквой, используя приём</p>   | 14.10 |  |

|    |                                |  |         |   |       |  |
|----|--------------------------------|--|---------|---|-------|--|
|    |                                |  |         | <p>комментирования.<br/>         Правильно записывать имена собственные.<br/>         Списывать без ошибок с письменного шрифта.<br/>         Грамотно оформлять на письме вопросительное предложение.<br/>         Правильно интонировать при чтении вопросительное, восклицательное и повествовательное предложения.<br/>         Выполнять правила работы в группе.<br/>         Использовать правила оценивания в ситуациях, спланированных учителем</p>  |       |  |
| 32 | Письмо строчной буквы <i>p</i> | Упражнение в написании буквы <i>p</i> , предложений. | текущий | <p>Принимать учебную задачу урока. Осуществлять решение учебной задачи под руководством учителя.<br/>         Составлять план урока в соответствии с заданиями на странице прописей. Выполнять задания в соответствии с требованиями учителя.<br/>         Осваивать правила выполнения работы в паре на основе образца, заданного учителем.<br/>         Называть правильно элементы букв.<br/>         Сравнить элементы.<br/>         Находить элементы в написании строчных и прописных гласных букв.<br/>         Анализировать написанную букву.<br/>         Воспроизводить форму буквы и её соединения по алгоритму.<br/>         Соблюдать соразмерность элементов буквы по высоте, ширине и углу наклона.<br/>         Сравнить написанную букву с образцом.<br/>         Писать слоги, слова, предложения.<br/>         Списывать с рукописного и печатного текста.<br/>         Перекодировать звуко-фонемную форму в буквенную (печатную и прописную).<br/>         Писать под диктовку буквы, слоги, слова, предложения.<br/>         Соблюдать санитарно-гигиенические нормы письма.</p> | 15.10 |  |

|    |  |  |         |  |       |  |
|----|--|--|---------|--|-------|--|
| 33 | Письмо заглавной буквы <i>Р</i> .                                | Упражнение в написании буквы <i>Р</i> , предложений. | текущий | <p>Принимать учебную задачу урока. Осуществлять решение учебной задачи под руководством учителя.</p> <p>Составлять план урока в соответствии с заданиями на странице прописей. Выполнять задания в соответствии с требованиями учителя.</p> <p>Осваивать правила выполнения работы в паре на основе образца, заданного учителем.</p> <p>Называть правильно элементы букв.</p> <p>Сравнивать элементы.</p> <p>Находить элементы в написании строчных и прописных гласных букв.</p> <p>Конструировать букву из различных элементов.</p> <p>Анализировать написанную букву.</p> <p>Воспроизводить форму буквы и её соединения по алгоритму.</p> <p><u>Регулятивные УУД:</u> принимать и сохранять учебную задачу, оценивать результат своих действий, организовывать своё рабочее место под руководством учителя.</p> <p><u>Познавательные УУД:</u> понимать заданный вопрос, в соответствии с ним строить ответ в устной форме.</p> <p><u>Коммуникативные УУД:</u> использовать в общении правила вежливости, строить понятные для партнера высказывания, учувствовать в диалоге на уроке и в жизненных ситуациях.</p> | 16.10 |  |
| 34 | Повторение и закрепление изученного, закрепление написания слов. | Письмо предложений                                   | текущий | <p>Принимать учебную задачу урока. Осуществлять решение учебной задачи под руководством учителя.</p> <p>Выполнять гигиенические правила письма.</p> <p>Списывать без ошибок с письменного и печатного шрифтов</p> <p><u>Регулятивные УУД:</u> принимать и сохранять учебную задачу, оценивать результат своих действий, организовывать своё рабочее место под руководством учителя.</p>  | 17.10 |  |

|    |                          |  |         |  |       |  |
|----|--------------------------|--|---------|--|-------|--|
|    |                          |  |         | <p><u>Познавательные УУД</u>: понимать заданный вопрос, в соответствии с ним строить ответ в устной форме.</p> <p><u>Коммуникативные УУД</u>: использовать в общении правила вежливости, строить понятные для партнера высказывания, почувствовать в диалоге на уроке и в жизненных ситуациях.</p>   |       |  |
| 35 | Письмо строчной буквы в. | Упражнение в написании буквы в, предложений. | текущий | <p>Принимать учебную задачу урока. Осуществлять решение учебной задачи под руководством учителя.</p> <p>Выполнять гигиенические правила письма.</p> <p>Анализировать образец изучаемой буквы, выделять элементы в строчных и прописных гласных буквах.</p> <p>Называть правильно элементы буквы В, в.</p> <p>Сравнивать печатную и письменную буквы.</p> <p>Обводить бордюрные рисунки по контуру.</p> <p>Писать буквы В, в в соответствии с образцом.</p> <p>Анализировать написанную букву, выбирать наиболее удавшийся вариант, обозначать его условным знаком (точкой), ориентироваться на лучший вариант в процессе письма.</p> <p>Воспроизводить форму изучаемой буквы и её соединения с другой буквой по алгоритму.</p> <p>Соблюдать соразмерность элементов буквы по высоте, ширине и углу наклона.</p> <p>Сравнивать написанные буквы В, в с образцом.</p> <p>Писать слоги, слова с новой буквой, используя приём комментирования.</p> <p>Правильно записывать имена собственные.</p> <p>Списывать без ошибок с письменного шрифта.</p> <p>Грамотно оформлять на письме вопросительное, восклицательное и повествовательное предложения.</p> <p>Записывать ответ на вопрос с использованием приёма комментирования.</p> <p>Правильно интонировать при чтении вопросительное, восклицательное и повествовательное предложения.</p> | 18.10 |  |

|    |                                   |  |         |  |       |  |
|----|-----------------------------------|--|---------|--|-------|--|
|    |                                   |  |         | Выполнять правила работы в группе, в паре.<br>Использовать правила оценивания своей работы в ситуациях, спланированных учителем  |       |  |
| 36 | Письмо заглавной буквы <i>В</i> . | Упражнение в написании буквы <i>Р</i> , предложений. | текущий | Сравнивать написанные буквы <i>В</i> , <i>в</i> с образцом.<br>Писать слоги, слова с новой буквой, используя приём комментирования.<br>Правильно записывать имена собственные.<br>Списывать без ошибок с письменного шрифта.<br>Грамотно оформлять на письме вопросительное, восклицательное и повествовательное предложения.<br>Записывать ответ на вопрос с использованием приёма комментирования.<br>Правильно интонировать при чтении вопросительное, восклицательное и повествовательное предложения.<br>Выполнять правила работы в группе, в паре.<br>Использовать правила оценивания своей работы в ситуациях, спланированных учителем<br><u>Коммуникативные УУД</u> : использовать в общении правила вежливости, строить понятные для партнера высказывания, отвечать на вопросы учителя, товарищей по классу. | 21.10 |  |
| 37 | Письмо строчной буквы <i>е</i> .  | Упражнение в написании буквы <i>е</i> , предложений. | текущий | Принимать учебную задачу урока. Осуществлять решение учебной задачи под руководством учителя.<br>Выполнять гигиенические правила письма.<br>Анализировать образец изучаемой буквы, выделять элементы в строчных и прописных гласных буквах.<br>Называть правильно элементы буквы <i>Е</i> , <i>е</i> .<br>Сравнивать печатную и письменную буквы.<br>Конструировать буквы <i>Е</i> , <i>е</i> из различных материалов.<br>Обводить бордюрные рисунки по контуру, штриховать.<br>Писать буквы <i>Е</i> , <i>е</i> в соответствии с образцом.<br>Анализировать написанную букву, выбирать наиболее удавшийся вариант, обозначать его условным знаком (точкой), ориентироваться на лучший вариант в   | 22.10 |  |

|    |                                   |  |         |  |       |  |
|----|-----------------------------------|--|---------|--|-------|--|
|    |                                   |  |         | <p>процессе письма.<br/>         Воспроизводить форму изучаемой буквы и её соединения с другой буквой по алгоритму.<br/>         Соблюдать соразмерность элементов буквы по высоте, ширине и углу наклона.<br/>         Сравнить написанные буквы <i>Е, е</i> с образцом.<br/>         Выполнять слого-звуковой анализ слов со звуками [j'э], [ 'э].<br/>         Выполнять правила работы в малой группе, в парах.<br/>         Использовать правила оценивания своей работы в ситуациях, спланированных учителем<br/> <u>Коммуникативные УУД</u>: использовать в общении правила вежливости, строить понятные для партнера высказывания, отвечать на вопросы учителя, товарищей по классу.</p> |       |  |
| 38 | Письмо заглавной буквы <i>Е</i> . | Упражнение в написании буквы <i>Е</i> , предложений. | текущий | <p>Писать слоги, слова с новой буквой, используя приём комментирования.<br/>         Правильно записывать имена собственные.<br/>         Списывать без ошибок с письменного шрифта.<br/>         Грамотно оформлять на письме вопросительное, восклицательное и повествовательное предложения.<br/>         Выполнять правила работы в малой группе, в парах.<br/>         Использовать правила оценивания своей работы в ситуациях, спланированных учителем<br/> <u>Коммуникативные УУД</u>: использовать в общении правила вежливости, строить понятные для партнера высказывания, отвечать на вопросы учителя, товарищей по классу.</p>  | 23.10 |  |
| 39 | Письмо слов, предложений.         | Письмо под диктовку слов, предложений                | текущий | <p>Принимать учебную задачу урока. Осуществлять решение учебной задачи под руководством учителя.<br/>         Выполнять гигиенические правила письма.<br/>         Писать под диктовку<br/> <u>Коммуникативные УУД</u>: использовать в общении</p>   | 24.10 |  |



|    |                                  |  |         |  |       |  |
|----|----------------------------------|--|---------|--|-------|--|
|    |                                  |  |         | правила вежливости, строить понятные для партнера высказывания, отвечать на вопросы учителя, товарищей по классу.  |       |  |
| 40 | Письмо строчной буквы <i>n</i> . | Упражнение в написании буквы <i>n</i> , предложений. | текущий | <p>Принимать учебную задачу урока. Осуществлять решение учебной задачи под руководством учителя.</p> <p>Анализировать образец изучаемой буквы, выделять элементы в строчных и прописных гласных буквах.</p> <p>Называть правильно элементы буквы <i>П, n</i>.</p> <p>Сравнивать печатную и письменную буквы.</p> <p>Обводить бордюрные рисунки по контуру.</p> <p>Писать буквы <i>П, n</i> в соответствии с образцом.</p> <p>Анализировать написанную букву, выбирать наиболее удавшийся вариант, обозначать его условным знаком (точкой), ориентироваться на лучший вариант в процессе письма.</p> <p>Воспроизводить форму изучаемой буквы и её соединения с другой буквой по алгоритму.</p> <p>Соблюдать соразмерность элементов буквы по высоте, ширине и углу наклона.</p> <p>Сравнивать написанные буквы <i>П, n</i> с образцом.</p> <p>Выполнять слого-звуковой анализ слов с новыми звуками [п], [п'].</p> <p>Писать слоги, слова с новой буквой, используя приём комментирования.</p> <p>Формулировать тему высказывания, перебирать варианты тем, предложенных другими учащимися, выбирать лучший, обосновывать свой выбор.</p> <p>Записывать текст из 2—3-х предложений на выбранную тему.</p> <p>Выполнять правила работы в малой группе.</p> <p>Использовать правила оценивания своей работы в ситуациях, спланированных учителем.</p> <p><u>Коммуникативные УУД</u>: использовать в общении правила вежливости, строить понятные для партнера</p> | 25.10 |  |

|                              |   |  |         |   |       |  |
|------------------------------|---|--|---------|---|-------|--|
|                              |   |  |         | высказывания, отвечать на вопросы учителя, товарищей по классу.   |       |  |
| <b>2 четверть (40 часов)</b> |   |  |         |   |       |  |
| 41                           | Письмо заглавной буквы <i>П</i> .               | Упражнение в написании буквы <i>П</i> , предложений. | текущий | <p>Правильно записывать имена собственные.</p> <p>Списывать без ошибок с печатного шрифта.</p> <p>Дополнять предложения, данные в прописи, словами по смыслу и записывать их, используя приём комментирования.</p> <p>Дополнять предложение словами, закодированными в схемах-моделях.</p> <p>Грамотно оформлять на письме все виды предложений.</p> <p>Вставлять пропущенные буквы в слова, объяснять смысл каждого слова.</p> <p><u>Коммуникативные УУД</u>: использовать в общении правила вежливости, строить понятные для партнера высказывания, отвечать на вопросы учителя, товарищей по классу.</p>   | 04.11 |  |
| 42                           | Письмо строчной и заглавной буквы <i>М, м</i> . | Упражнение в написании буквы <i>м</i> , предложений. | текущий | <p>Принимать учебную задачу урока. Осуществлять решение учебной задачи под руководством учителя.</p> <p>Анализировать образец изучаемой буквы, выделять элементы в строчных и прописных гласных буквах.</p>   | 05.11 |  |
| 43                           | Письмо слов с буквами <i>М, м</i> .             | Упражнение в написании буквы <i>м</i> , предложений. | текущий | <p>Называть правильно элементы буквы <i>М, м</i>.</p> <p>Сравнивать печатную и письменную буквы.</p> <p>Конструировать буквы <i>М, м</i> из различных материалов.</p> <p>Обводить элементы буквы <i>М</i> безотрывно, не выходя за пределы широкой строки.</p> <p>Писать буквы <i>М, м</i> в соответствии с образцом.</p> <p>Анализировать написанную букву, выбирать наиболее удавшийся вариант, обозначать его условным знаком (точкой), ориентироваться на лучший вариант в процессе письма.</p> <p>Воспроизводить форму изучаемой буквы и её соединения с другой буквой по алгоритму.</p> <p>Соблюдать соразмерность элементов буквы по высоте,</p> | 06.11 |  |

|    |  |   |         |   |       |  |
|----|--|---|---------|---|-------|--|
|    |  |   |         | <p>ширине и углу наклона.<br/> Сравнивать написанные буквы <i>М</i>, <i>м</i> с образцом.<br/> Выполнять слого-звуковой анализ слов с новыми звуками [м], [м'].<br/> Писать слоги, слова с новой буквой, используя приём комментирования.<br/> Правильно записывать имена собственные.<br/> Списывать без ошибок с печатного шрифта.<br/> Дополнять предложения, данные в прописи, словами, закодированными в схемах-моделях и записывать их, используя приём комментирования.<br/> Грамотно оформлять на письме все виды предложений.<br/> Использовать приём антиципации при чтении слов, объяснять смысл получившихся слов, записывать получившиеся слова.<br/> Разгадывать ребусы.<br/> Выполнять правила работы в группе, в паре.<br/> Использовать правила оценивания своей работы в ситуациях, спланированных учителем</p> |       |  |
| 44 | Повторение изученного.                               | Письмо слов и предложений                                     | текущий | <p>Принимать учебную задачу урока. Осуществлять решение учебной задачи под руководством учителя.<br/> Выполнять гигиенические правила письма.<br/> Писать под диктовку<br/> <i>Коммуникативные УУД</i>: использовать в общении правила вежливости, строить понятные для партнера высказывания, отвечать на вопросы учителя, товарищей по классу.</p>  | 07.11 |  |
| 45 | Письмо слов и предложений.                           |   | текущий |   | 08.11 |  |
| 46 | Повторение изученного.<br>Письмо слов и предложений. | Упражнение в написании слов, предложений с изученными буквами | текущий | <p>Принимать учебную задачу урока. Осуществлять решение учебной задачи под руководством учителя.<br/> Выполнять гигиенические правила письма.<br/> Писать под диктовку</p>  | 11.11 |  |
| 47 | Письмо строчной буквы з.                             | Упражнение в написании буквы                                  | текущий | <p>Принимать учебную задачу урока. Осуществлять решение учебной задачи под руководством учителя.</p>  | 12.11 |  |

|    |                          |  |         |  |       |  |
|----|--------------------------|--|---------|--|-------|--|
|    |                          | з, предложений.                              |         | Анализировать образец изучаемой буквы, выделять элементы в строчных и прописных гласных буквах.  |       |  |
| 48 | Письмо заглавной буквы З | Упражнение в написании буквы з, предложений. | текущий | <p>Называть правильно элементы буквы З, з.</p> <p>Сравнивать печатную и письменную буквы.</p> <p>Обводить элементы буквы З безотрывно, не выходя за пределы широкой строки.</p> <p>Писать буквы З, з в соответствии с образцом.</p> <p>Анализировать написанную букву, выбирать наиболее удавшийся вариант, обозначать его условным знаком (точкой), ориентироваться на лучший вариант в процессе письма.</p> <p>Воспроизводить форму изучаемой буквы и её соединения с другой буквой по алгоритму.</p> <p>Соблюдать соразмерность элементов буквы по высоте, ширине и углу наклона.</p> <p>Сравнивать написанные буквы З, з с образцом.</p> <p>Выполнять слого-звуковой анализ слов с новыми звуками [з], [з'].</p> <p>Писать слоги, слова с новой буквой, используя приём комментирования.</p> <p>Правильно записывать имена собственные.</p> <p>Списывать без ошибок с печатного шрифта.</p> <p>Дополнять предложения, данные в прописи, словами, закодированными в схемах-моделях и записывать их, используя приём комментирования.</p> <p>Грамотно оформлять на письме все виды предложений.</p> <p>Использовать приём антиципации при чтении слов, объяснять смысл получившихся слов, записывать получившиеся слова.</p> <p>Выполнять правила работы в группе, в паре.</p> <p>Использовать правила при оценивании своей деятельности и деятельности товарищей в ситуациях, спланированных учителем</p> | 13.11 |  |
| 49 | Письмо строчной          | Упражнение в                                 | текущий | Принимать учебную задачу урока. Осуществлять   | 14.11 |  |

|    |                           |  |         |  |       |  |
|----|---------------------------|--|---------|--|-------|--|
|    | буквы б.                  | написании буквы б, предложений.              |         | <p>решение учебной задачи под руководством учителя.</p> <p>Анализировать образец изучаемой буквы, выделять элементы в строчных и прописных гласных буквах.</p> <p>Называть правильно элементы буквы Б, б.</p> <p>Сравнивать печатную и письменную буквы.</p> <p>Конструировать буквы Б, б из различных материалов.</p> <p>Обводить элементы буквы Б безотрывно, не выходя за пределы широкой строки.</p> <p>Писать буквы Б, б в соответствии с образцом.</p> <p>Анализировать написанную букву, выбирать наиболее удавшийся вариант, обозначать его условным знаком (точкой), ориентироваться на лучший вариант в процессе письма.</p> <p>Воспроизводить форму изучаемой буквы и её соединения с другой буквой по алгоритму.</p> <p>Соблюдать соразмерность элементов буквы по высоте, ширине и углу наклона.</p> <p>Сравнивать написанные буквы Б, б с образцом.</p> <p>Выполнять слого-звуковой анализ слов с новыми звуками [б], [б'].</p> <p>Писать слоги, слова с новой буквой, используя приём комментирования.</p> <p>Выполнять правила работы в группе, в паре.</p> <p>Использовать правила при оценивании своей деятельности и деятельности товарищей в ситуациях, спланированных</p> |       |  |
| 50 | Письмо заглавной буквы Б. | Упражнение в написании буквы Б, предложений. | текущий | <p>Образовывать форму единственного числа существительного от заданной формы множественного числа с опорой на схему-модель.</p> <p>Понимать значение слов «один», «много», правильно их употреблять в речи.</p> <p>Правильно записывать имена собственные.</p> <p>Списывать без ошибок слова и предложения с печатного шрифта.</p>   | 15.11 |  |

|    |                                   |  |         |  |       |  |
|----|-----------------------------------|--|---------|--|-------|--|
|    |                                   |  |         | <p>Дополнять предложения, данные в прописи, словами, закодированными в схемах-моделях и записывать их, используя приём комментирования.</p> <p>Грамотно оформлять на письме все виды предложений.</p> <p>Выполнять правила работы в группе, в паре.</p>  |       |  |
| 51 | Письмо слов с изученными буквами. | Письмо предложений.<br>Звуковой анализ слов.         | текущий | <p>Принимать учебную задачу урока. Осуществлять решение учебной задачи под руководством учителя.</p> <p>Выполнять гигиенические правила письма.</p> <p>Писать под диктовку</p>   | 18.11 |  |
| 52 | Письмо строчной буквы <i>д</i> .  | Упр-е в написании буквы <i>д</i> , предложений.      | текущий | <p>Принимать учебную задачу урока. Осуществлять решение учебной задачи под руководством учителя.</p> <p>Называть правильно элементы буквы <i>Д</i>.</p>  | 19.11 |  |
| 53 | Письмо заглавной буквы <i>Д</i> . | Упражнение в написании буквы <i>Д</i> , предложений. | текущий | <p>Обводить бордюрные рисунки безотрывно.</p> <p>Писать букву <i>Д</i> в соответствии с образцом.</p> <p>Анализировать написанную букву, выбирать наиболее удавшийся вариант, обозначать его условным знаком (точкой), ориентироваться на лучший вариант в процессе письма.</p> <p>Воспроизводить форму изучаемой буквы и её соединения с другой буквой по алгоритму.</p> <p>Соблюдать соразмерность элементов буквы по высоте, ширине и углу наклона.</p> <p>Сравнивать написанную букву <i>Д</i> с образцом.</p> <p>Выполнять слого-звуковой анализ слов со звуками [д], [д'].</p> <p>Писать слоги, слова с изученными буквами, используя приём комментирования.</p> <p>Правильно записывать имена собственные — названия городов.</p> <p>Списывать без ошибок слова и предложения с печатного шрифта.</p> <p>Образовывать форму единственного и множественного числа существительных с опорой на слова <i>один</i> — <i>много</i> и схему-модель.</p> | 20.11 |  |

|    |                    |  |         |  |       |  |
|----|--------------------|--|---------|--|-------|--|
|    |                    |  |         | <p>Разгадывать ребусы.</p> <p>Употреблять в речи и записывать с заглавной буквы названия знакомых городов.</p> <p>Объяснять смысл поговорки, записывать поговорку без ошибок.</p> <p>Употреблять в соответствии со смысловым значением поговорку в устном высказывании</p> <p>Принимать учебную задачу урока.</p>  |       |  |
| 54 | Письмо строчной я. | Упражнение в написании буквы я, предложений. | текущий | <p>Принимать учебную задачу урока. Осуществлять решение учебной задачи под руководством учителя.</p> <p>Называть правильно элементы буквы Я, я.</p> <p>Обводить бордюрные рисунки безотрывно.</p> <p>Писать буквы Я, я в соответствии с образцом.</p> <p>Анализировать написанную букву, выбирать наиболее удавшийся вариант, обозначать его условным знаком (точкой), ориентироваться на лучший вариант в процессе письма.</p> <p>Воспроизводить форму изучаемой буквы и её соединения с другой буквой по алгоритму.</p> <p>Соблюдать соразмерность элементов буквы по высоте, ширине и углу наклона.</p> <p>Сравнивать написанные буквы Я, я с образцом.</p> <p>Выполнять слого-звуковой анализ слов со звуками [j'a], [’a].</p> <p>Писать слоги, слова с изученными буквами, используя приём комментирования.</p> <p>Правильно записывать имена собственные.</p> <p>Списывать без ошибок слова и предложения с печатного и письменного шрифта.</p> <p>Обозначать на письме твёрдость и мягкость предыдущего согласного соответствующими буквами я — а.</p> <p>Обозначать одной буквой я звуки [j'a] в начале слова и после гласной.</p> | 21.11 |  |

|    |   |  |         |  |       |  |
|----|---|--|---------|--|-------|--|
|    |   |  |         | Выполнять правила работы в группе, в паре. Использовать правила при оценивании своей деятельности и деятельности товарищей в ситуациях, спланированных учителем  |       |  |
| 55 | Письмо заглавной буквы Я.                       | Упражнение в написании буквы Я, предложений.             | текущий | <p>Писать буквы Я, я в соответствии с образцом.</p> <p>Анализировать написанную букву, выбирать наиболее удавшийся вариант, обозначать его условным знаком (точкой), ориентироваться на лучший вариант в процессе письма.</p> <p>Воспроизводить форму изучаемой буквы и её соединения с другой буквой по алгоритму.</p> <p>Соблюдать соразмерность элементов буквы по высоте, ширине и углу наклона.</p> <p>Сравнивать написанные буквы Я, я с образцом.</p> | 22.11 |  |
| 56 | Письмо слов и предложений с изученными буквами. | Списывание предложений с печатного и письменного шрифта. | текущий | <p>Принимать учебную задачу урока. Осуществлять решение учебной задачи под руководством учителя.</p> <p>Называть правильно элементы букв. Списывать без ошибок слова и предложения с печатного и письменного шрифта.</p> <p>Соблюдать соразмерность элементов буквы по высоте, ширине и углу наклона.</p> <p>Сравнивать написанные буквы Я, я с образцом.</p>  | 25.11 |  |
| 57 | Письмо строчной буквы г.                        | Упражнение в написании буквы г, предложений.             | текущий | <p>Принимать учебную задачу урока. Осуществлять решение учебной задачи под руководством учителя.</p> <p>Называть правильно элементы буквы Г, г.</p>  | 26.11 |  |
| 58 | Письмо заглавной буквы Г.                       | Упражнение в написании буквы Г, предложений.             | текущий | <p>Обводить бордюрные рисунки безотрывно.</p> <p>Писать буквы Г, г в соответствии с образцом.</p> <p>Анализировать написанную букву, выбирать наиболее удавшийся вариант, обозначать его условным знаком (точкой), ориентироваться на лучший вариант в процессе письма.</p> <p>Воспроизводить форму изучаемой буквы и её соединения с другой буквой по алгоритму.</p> <p>Соблюдать соразмерность элементов буквы по высоте,</p>                              | 27.11 |  |



|    |   |                                      |         |  |       |  |
|----|---|--------------------------------------|---------|--|-------|--|
|    |   |                                      |         | <p>ширине и углу наклона.<br/> Сравнивать написанные буквы <i>Г, г</i> с образцом.<br/> Выполнять слого-звуковой анализ слов со звуками [г], [гʹ].<br/> Писать слоги, слова с изученными буквами, используя приём комментирования.<br/> Правильно записывать имена собственные.<br/> Списывать без ошибок слова и предложения с печатного шрифта.<br/> Наблюдать за употреблением запятой при обращении.<br/> Обозначать начало предложения заглавной буквой, а конец предложения знаками препинания.<br/> Интонировать предложения различных видов.<br/> Дополнять текст, данный в прописи, своими предложениями.<br/> Выполнять правила работы группе, в паре.<br/> Использовать правила при оценивании своей деятельности и деятельности товарищей в ситуациях, спланированных учителем</p> |       |  |
| 59 | Письмо текстов с изученными буквами.            | Письмо текстов с изученными буквами. | текущий | <p>Называть правильно элементы букв <i>И, Ш, и, ш</i>.<br/> Писать буквы <i>И, Ш, и, ш</i> в соответствии с образцом.<br/> Анализировать написанную букву, выбирать наиболее удавшийся вариант, обозначать его условным знаком (точкой), ориентироваться на лучший вариант в процессе письма.</p>  | 28.11 |  |
| 60 | Письмо слов и предложений с изученными буквами. |                                      | текущий | <p>Воспроизводить форму изучаемой буквы и её соединения с другой буквой по алгоритму.<br/> Соблюдать соразмерность элементов буквы по высоте, ширине и углу наклона.<br/> Сравнивать написанные буквы с образцом.<br/> Писать слоги, слова с изученными буквами под диктовку.<br/> Записывать под диктовку без ошибок 1—2 предложения после предварительного анализа.</p>  | 29.11 |  |

|    |  |   |         |  |       |  |
|----|--|---|---------|--|-------|--|
|    |  |   |         | <p>Составлять рассказ по иллюстрации, записывать 2—3 предложения с комментированием.</p> <p>Писать грамотно слова с сочетанием <i>ии</i>.</p> <p>Обозначать правильно границы предложения.</p> <p>Выполнять правила работы в группе, в паре.</p> <p>Оценивать свою деятельность по шкале самооценки</p>  |       |  |
| 61 | Письмо строчной буквы <i>ч</i> .   | Упражнение в написании буквы <i>ч</i> , предложений.          | текущий | <p>Принимать учебную задачу урока. Осуществлять решение учебной задачи под руководством учителя.</p> <p>Называть правильно элементы буквы <i>ч</i>.</p> <p>Писать букву <i>ч</i> в соответствии с образцом.</p> <p>Анализировать написанную букву, выбирать наиболее удавшийся вариант, обозначать его условным знаком (точкой), ориентироваться на лучший вариант в процессе письма.</p> <p>Сравнивать написанную букву <i>ч</i> с образцом.</p> <p>Выполнять слого-звуковой анализ слов со звуком [ч’].</p> <p>Писать слоги, слова с изученными буквами, используя приём комментирования.</p> <p>Списывать слова и предложения с печатного шрифта.</p> <p>Наблюдать за личными местоимениями <i>я, они</i>, изменением формы числа глагола.</p> <p>Обозначать начало предложения заглавной буквой, а конец предложения знаками препинания.</p> <p>Вставлять пропущенные буквы в слова в соответствии со смыслом слова.</p> | 02.12 |  |
| 62 | Письмо заглавной буквы <i>Ч</i> .<br>Правописание сочетаний <i>ча-чу</i> . | Упражнение в написании буквы <i>Ч</i> , слова с <i>ча, чу</i> | текущий | <p>Принимать учебную задачу урока. Осуществлять решение учебной задачи под руководством учителя.</p> <p>Называть правильно элементы буквы <i>Ч</i>.</p> <p>Обводить бордюрные рисунки безотрывно.</p> <p>Писать букву <i>Ч</i> в соответствии с образцом.</p> <p>Анализировать написанную букву, выбирать наиболее удавшийся вариант, обозначать его условным знаком (точкой), ориентироваться на лучший вариант в процессе письма.</p>  | 03.12 |  |

|    |                       |   |         |  |       |  |
|----|-----------------------|---|---------|--|-------|--|
|    |                       |   |         | <p>Воспроизводить форму изучаемой</p> <p>Сравнивать написанную букву <i>Ч</i> с образцом.</p> <p>Выполнять слого-звуковой анализ слов со звуком [ч’].</p> <p>Писать слоги, слова с изученными буквами, используя приём комментирования.</p> <p>Писать правильно имена собственные.</p> <p>Писать грамотно слова с сочетаниями <i>ча, чу</i>.</p> <p>Обозначать начало предложения заглавной буквой, а конец предложения знаками препинания.</p> <p>Составлять предложения о героях литературного произведения, записывать лучшие из них.</p> <p>Толковать смысл пословицы, употреблять правильно в речи. Оценивать свои достижения на уроке</p>  |       |  |
| 63 | Письмо буквы <i>ь</i> | Упражнение в написании буквы <i>ь</i> , слов с ней. | текущий | <p>Принимать учебную задачу урока. Осуществлять решение учебной задачи под руководством учителя.</p> <p>Называть правильно элементы буквы <i>ь</i>.</p> <p>Обводить бордюрные рисунки безотрывно.</p> <p>Писать букву <i>ь</i> в соответствии с образцом.</p> <p>Анализировать написанную букву, выбирать наиболее удавшийся вариант, обозначать его условным знаком (точкой), ориентироваться на лучший вариант в процессе письма.</p> <p>Воспроизводить форму изучаемой буквы и её соединения с другой буквой по алгоритму.</p> <p>Соблюдать соразмерность элементов буквы по высоте, ширине и углу наклона.</p> <p>Сравнивать написанную букву <i>ь</i> с образцом.</p> <p>Выполнять слого-звуковой анализ слов с мягким знаком на конце слова.</p> <p>Соотносить количество букв и звуков в слове.</p> | 04.12 |  |
| 64 | Письмо буквы <i>ь</i> | Упражнение в написании буквы <i>ь</i> , слов с ней. | текущий | <p>Писать слоги, слова с изученными буквами, используя приём комментирования.</p> <p>Писать правильно имена собственные.</p> <p>Списывать без ошибок слова и предложения с</p>   | 05.12 |  |

|    |   |  |         |  |       |  |
|----|---|--|---------|--|-------|--|
|    |   |  |         | <p>печатного шрифта.<br/> Писать грамотно слова с мягким знаком на конце и в середине слова.<br/> Обозначать начало предложения заглавной буквой, а конец предложения знаками препинания.<br/> Составлять ответ на вопрос и записывать его.<br/> Выполнять правила работы в группе, в паре.<br/> Использовать критерии оценивания своей деятельности и деятельности товарищей в ситуациях, спланированных учителем</p>   |       |  |
| 65 | Письмо слов и предложений с изученными буквами. | Слого-звуковой анализ слов с изученными звуками. Письмо слов и предложений с изученными буквами. | текущий | <p>Осуществлять решение учебной задачи под руководством учителя.<br/> Называть правильно элементы буквы ь.<br/> Обводить бордюрные рисунки безотрывно.<br/> Писать букву ь в соответствии с образцом.</p>  | 06.12 |  |
| 66 | Письмо слов и предложений с изученными буквами. | предложений с изученными буквами.  | текущий | <p>Анализировать написанную букву, выбирать наиболее удавшийся вариант, обозначать его условным знаком (точкой), ориентироваться на лучший вариант в процессе письма.<br/> Воспроизводить форму изучаемой буквы и её соединения с другой буквой по алгоритму.<br/> Соблюдать соразмерность элементов буквы по высоте, ширине и углу наклона.<br/> Сравнивать написанную букву ь с образцом.<br/> Выполнять слого-звуковой анализ слов с мягким знаком на конце слова.<br/> Соотносить количество букв и звуков в слове.<br/> Писать слоги, слова с изученными буквами, используя приём комментирования.<br/> Писать правильно имена собственные.<br/> Списывать без ошибок слова и предложения с печатного шрифта.<br/> Писать грамотно слова с мягким знаком на конце и в середине слова.</p> | 09.12 |  |

|    |   |  |         |  |       |  |
|----|---|--|---------|--|-------|--|
|    |   |  |         | <p>Обозначать начало предложения заглавной буквой, а конец предложения знаками препинания.</p> <p>Составлять ответ на вопрос и записывать его.</p> <p>Выполнять правила работы в группе, в паре.</p> <p>Использовать критерии оценивания своей деятельности и деятельности товарищей в ситуациях, спланированных учителем</p>  |       |  |
| 67 | Письмо строчной буквы <i>ш</i> .  | Упражнение в написании букв Ш, ш, слов с ними. Слого-звуковой анализ слов со звуком [ш]. | текущий | <p>Принимать учебную задачу урока. Осуществлять решение учебной задачи под руководством учителя.</p> <p>Называть правильно элементы буквы <i>Ш, ш</i>.</p> <p>Обводить бордюрные рисунки безотрывно.</p> <p>Писать буквы <i>Ш, ш</i> в соответствии с образцом.</p> <p>Анализировать написанную букву, выбирать наиболее удавшийся вариант, обозначать его условным знаком (точкой), ориентироваться на лучший вариант в процессе письма.</p> <p>Воспроизводить форму изучаемой буквы и её соединения с другой буквой по алгоритму.</p> <p>Соблюдать соразмерность элементов буквы по высоте, ширине и углу наклона.</p> <p>Сравнивать написанную букву <i>Ш</i> с образцом.</p> | 10.12 |  |
| 68 | Письмо заглавной буквы <i>Ш</i> .<br>Правописание сочетания <i>шш</i> . | Упражнение в написании букв Ш, ш, слов с ними. Слого-звуковой анализ слов со звуком [ш]. | текущий | <p>Выполнять слоگو-звуковой анализ слов со звуком [ш].</p> <p>Писать слоги, слова с изученными буквами, используя приём комментирования.</p> <p>Писать правильно имена собственные.</p> <p>Списывать без ошибок слова и предложения с печатного шрифта.</p> <p>Писать грамотно слова с сочетанием <i>шш</i>.</p> <p>Обозначать правильно границы предложения.</p> <p>Составлять ответ на вопрос и записывать его.</p> <p>Объяснять смысл пословицы, употреблять пословицу в своих устных высказываниях.</p> <p>Выполнять правила работы в группе, в паре.</p> <p>Оценивать свою деятельность по шкале самооценки</p>   | 11.12 |  |

|    |  |   |         |   |       |  |
|----|--|---|---------|---|-------|--|
| 69 | Письмо буквы <i>ж</i> .  | Упражнение в написании буквы <i>ж</i> , слов с ней. | текущий | <p>Принимать учебную задачу урока. Осуществлять решение учебной задачи под руководством учителя.</p> <p>Называть правильно элементы буквы <i>Ж, ж</i>.</p> <p>Обводить бордюрные рисунки безотрывно.</p> <p>Писать буквы <i>Ж, ж</i> в соответствии с образцом.</p> <p>Анализировать написанную букву, выбирать наиболее удавшийся вариант, обозначать его условным знаком (точкой), ориентироваться на лучший вариант в процессе письма.</p> <p>Воспроизводить форму изучаемой буквы и её соединения с другой буквой по алгоритму.</p> <p>Соблюдать соразмерность элементов буквы по высоте, ширине и углу наклона.</p> <p>Сравнивать написанные буквы <i>Ж, ж</i> с образцом.</p> <p>Выполнять слого-звуковой анализ слов со звуком [ж].</p> <p>Наблюдать за оглушением звука [ж] на конце слова, подбирать проверочные слова по образцу, данному в прописи (<i>чиж — чиж</i>).</p> | 12.12 |  |
| 70 | Письмо буквы <i>Ж</i> .<br>Правописание сочетаний <i>жи-ши</i> . | Упражнение в написании буквы <i>Ж</i> , слов с ней. | текущий | <p>Писать слоги, слова с изученными буквами под диктовку и с комментированием.</p> <p>Писать правильно имена собственные (имена людей и клички животных).</p> <p>Списывать без ошибок слова и предложения с печатного шрифта.</p> <p>Писать грамотно слова с сочетанием <i>жи, же</i>.</p> <p>Образовывать сравнительную степень наречий по образцу, данному в прописи (<i>низко — ниже</i>).</p> <p>Обозначать правильно границы предложения.</p> <p>Дополнять предложение словом в соответствии со схемой-моделью.</p> <p>Составлять ответ на вопрос и записывать его.</p> <p>Правильно употреблять вопросительные слова «Кто?», «Что?» в речи, грамотно отвечать на данные вопросы.</p> <p>Объяснять смысл пословицы, употреблять пословицу в</p>  | 13.12 |  |

|    |   |  |         |  |       |  |
|----|---|--|---------|--|-------|--|
|    |   |  |         | <p>своих устных высказываниях.<br/>         Выполнять правила работы в группе, в паре.<br/>         Оценивать свою деятельность по шкале самооценки</p>  |       |  |
| 71 | <p>Правописание сочетания <i>жи-ши</i>.</p> | <p>Упражнение в написании слов с сочетаниями жи-ши</p> | текущий | <p>Выполнять слого-звуковой анализ слов со звуком [ж].<br/>         Наблюдать за оглушением звука [ж] на конце слова, подбирать проверочные слова по образцу, данному в прописи (<i>чиж — чиж</i>).<br/>         Писать слоги, слова с изученными буквами под диктовку и с комментированием.<br/>         Писать правильно имена собственные (имена людей и клички животных).<br/>         Списывать без ошибок слова и предложения с печатного шрифта.<br/>         Писать грамотно слова с сочетанием <i>жи, ши</i>.</p>   | 16.12 |  |
| 72 | <p>Написание строчной буквы <i>ё</i>.</p>   | <p>Упражнение в написании буквы <i>ё</i>.</p>          | текущий | <p>Принимать учебную задачу урока. Осуществлять решение учебной задачи под руководством учителя.<br/>         Называть правильно элементы буквы <i>ё</i>.<br/>         Писать букву <i>ё</i> в соответствии с образцом.<br/>         Анализировать написанную букву, выбирать наиболее удавшийся вариант, обозначать его условным знаком (точкой), ориентироваться на лучший вариант в процессе письма.<br/>         Воспроизводить форму изучаемой буквы и её соединения с другой буквой по алгоритму.<br/>         Соблюдать соразмерность элементов буквы по высоте, ширине и углу наклона.<br/>         Сравнить написанную букву с образцом.<br/>         Выполнять слого-звуковой анализ слов со звуками [ж], [ш], [j'о].<br/>         Обозначать на письме твёрдость и мягкость предыдущего согласного соответствующими буквами <i>ё—о</i>.<br/>         Сопоставлять количество звуков и букв в словах с</p> | 17.12 |  |

|    |                    |                                  |         |   |       |  |
|----|--------------------|----------------------------------|---------|---|-------|--|
|    |                    |                                  |         | <p>йотированными гласными.<br/>         Обозначать одной буквой ё звуки [j'о] в начале слова и после гласной.<br/>         Подбирать проверочные слова к словам, на конце которых слышится звук [ш] (по образцу, данному в прописи).<br/>         Писать слоги, слова с изученными буквами под диктовку и с комментированием.</p>   |       |  |
| 73 | Заглавная буква Ё. | Упражнение в написании буквы ё.  | текущий | <p>Образовывать от существительных-названий животных существительные-названия детёнышей с помощью суффиксов по образцу, данному в прописи.<br/>         Обозначать правильно границы предложения.<br/>         Дополнять предложение словом в соответствии со смыслом и с опорой на схему-модель.<br/>         Списывать с печатного и рукописного текста.<br/>         Обозначать правильно границы предложения.<br/>         Составлять ответ на вопрос и записывать его.<br/>         Составлять устный рассказ по серии сюжетных картинок, записывать по одному предложению к каждой из них с комментированием.<br/>         Списывать без ошибок слова и предложения с печатного<br/>         Выполнять правила работы в группе, в паре.</p> | 18.12 |  |
| 74 | Письмо букв Й, й.  | Упражнение в написании букв Й, й | текущий | <p>Принимать учебную задачу урока. Осуществлять решение учебной задачи под руководством учителя.<br/>         Называть правильно элементы букв Й, й.<br/>         Обводить бордюрные узоры по образцу.<br/>         Писать буквы Й, й в соответствии с образцом.<br/>         Анализировать написанную букву, выбирать наиболее удавшийся вариант, обозначать его условным знаком (точкой), ориентироваться на лучший вариант в процессе письма.<br/>         Воспроизводить форму изучаемой буквы и её соединения с другой буквой по алгоритму.</p>  | 19.12 |  |



|    |   |  |         |  |       |  |
|----|---|--|---------|--|-------|--|
|    |   |  |         | <p>Соблюдать соразмерность элементов буквы по высоте, ширине и углу наклона.</p> <p>Сравнивать написанные буквы <i>Й, й</i> с образцом.</p> <p>Выполнять слого-звуковой анализ слов со звуком [j’].</p> <p>Наблюдать за звуком [j’] на конце и в середине слова, слышать его, обозначать на письме буквой <i>й</i>.</p> <p>Писать слова с изученными буквами под диктовку и с комментированием.</p> <p>Списывать без ошибок слова и предложения с печатного шрифта.</p>  |       |  |
| 75 | Письмо букв <i>Й, й</i> .                         | Упражнение в написании слов с <i>й</i>           | текущий | <p>Понимать обобщённый смысл поговорки, толковать поговорку.</p> <p>Обозначать правильно границы предложения.</p> <p>Правильно интонировать восклицательные, вопросительные, повествовательные предложения.</p> <p>Составлять ответ на вопрос и записывать его.</p> <p>Называть признаки предмета, характеризовать предмет с помощью прилагательных.</p> <p>Записывать текст с использованием прилагательных, заменять существительное личным местоимением <i>он</i> в необходимых случаях.</p> <p>Выполнять правила работы в паре.</p> <p>Оценивать свою деятельность по шкале самооценки</p> | 20.12 |  |
| 76 | Закрепление правописания <i>жи-ши, ча-чу</i> .    | Списывание с печатного шрифта.                   | текущий | <p>Писать слоги, слова с изученными буквами под диктовку и с комментированием.</p> <p>Писать правильно имена собственные (имена людей и клички животных).</p> <p>Списывать без ошибок слова и предложения с печатного шрифта.</p> <p>Писать грамотно слова с сочетанием <i>жи, ши, ча, чу</i>.</p>   | 23.12 |  |
| 77 | Написание заглавной и строчной букв <i>Х, х</i> . | Упражнение в написании букв <i>Х, х</i> , слов и | текущий | <p>Принимать учебную задачу урока. Осуществлять решение учебной задачи под руководством учителя.</p> <p>Называть правильно элементы букв <i>Х, х</i>.</p>  | 24.12 |  |

|    |   |   |          |  |       |  |
|----|---|---|----------|--|-------|--|
|    | х.  | предложений   |          | <p>Обводить по контуру бордюрные узоры безотрывно, самостоятельно копировать их в соответствии с образцом, заданным в прописи.</p> <p>Писать буквы X, x в соответствии с образцом.</p> <p>Анализировать написанную букву, выбирать наиболее удавшийся вариант, обозначать его условным знаком (точкой), ориентироваться на лучший вариант в процессе письма.</p> <p>Воспроизводить форму изучаемой буквы и её соединения с другой буквой по алгоритму.</p> <p>Соблюдать соразмерность элементов буквы по высоте, ширине и углу наклона.</p>  |       |  |
| 78 | Написание заглавной и строчной букв X, x. | Упражнение в написании букв X, x, слов и предложений        | текущий  | <p>Принимать учебную задачу урока. Осуществлять решение учебной задачи под руководством учителя.</p> <p>Называть правильно элементы букв X, x.</p> <p>Обводить по контуру бордюрные узоры безотрывно, самостоятельно копировать их в соответствии с образцом, заданным в прописи.</p> <p>Писать буквы X, x в соответствии с образцом.</p> <p>Анализировать написанную букву, выбирать наиболее удавшийся вариант, обозначать его условным знаком (точкой), ориентироваться на лучший вариант в процессе письма.</p> <p>Воспроизводить форму изучаемой буквы и её соединения с другой буквой по алгоритму.</p> <p>Соблюдать соразмерность элементов буквы по высоте, ширине и углу наклона.</p> | 25.12 |  |
| 79 | Письмо изученных букв слогов.             | Списывание с печатного и письм. шрифта, запись под диктовку | итоговый | <p>Обводить по контуру бордюрные узоры безотрывно, самостоятельно копировать их в соответствии с образцом, заданным в прописи.</p> <p>Писать буквы X, x в соответствии с образцом.</p> <p>Анализировать написанную букву, выбирать наиболее удавшийся вариант, обозначать его условным знаком (точкой), ориентироваться на лучший вариант в процессе письма.</p> <p>Воспроизводить форму изучаемой буквы и её соединения с другой буквой по алгоритму.</p> <p>Соблюдать соразмерность элементов буквы по высоте, ширине и углу наклона.</p>  | 26.12 |  |
| 80 | Письмо предложений.                       | Запись предложений, оформление границ.                      | текущий  | <p>Сравнивать написанные буквы X, x с образцом.</p> <p>Выполнять слого-звуковой анализ слов со звуками [x], [x'].</p> <p>Грамотно обозначать буквой на письме парный согласный, находящийся в конце слова, подбирать проверочное слово, обосновывать выбор буквы согласного.</p>   | 27.12 |  |

|                              |                                      |   |         |  |       |  |
|------------------------------|--------------------------------------|---|---------|--|-------|--|
|                              |                                      |   |         | <p>Писать слова с изученными буквами под диктовку и с комментированием.</p> <p>Составлять предложения из слов, содержащих новые буквы <i>X, x</i>.</p> <p>Грамотно писать имена собственные в предложениях и текстах.</p> <p>Списывать без ошибок слова и предложения с печатного и письменного шрифта.</p> <p>Понимать обобщённый смысл пословиц и поговорок, толковать их.</p> <p>Обозначать правильно границы предложения.</p> <p>Правильно интонировать восклицательные предложения.</p> <p>Дополнять предложение словами, закодированными в схемах-моделях.</p> <p>Называть признаки предмета, характеризовать предметы с помощью прилагательных.</p> <p>Подбирать антонимы-прилагательные по образцу, данному в прописи. Записывать текст с использованием прилагательных. Оценивать свою деятельность по шкале самооценки</p> |       |  |
| <b>3 четверть (45 часов)</b> |                                      |   |         |  |       |  |
| 81                           | Написание строчной буквы <i>ю</i> .  | Упражнение в написании буквы <i>ю</i> . | текущий | <p>Принимать учебную задачу урока. Осуществлять решение учебной задачи под руководством учителя.</p> <p>Выполнять гигиенические правила письма, осуществлять взаимоконтроль и оценку их выполнения.</p> <p>Называть правильно элементы букв <i>Ю, ю</i>.</p> <p>Обводить по контуру бордюрные узоры, самостоятельно копировать их в соответствии с образцом, заданным в прописи.</p>   | 13.01 |  |
| 82                           | Написание заглавной буквы <i>Ю</i> . | Упражнение в написании буквы <i>Ю</i> . | текущий | <p>Писать буквы <i>Ю, ю</i> в соответствии с образцом.</p> <p>Анализировать написанную букву, выбирать наиболее удавшийся вариант, обозначать его условным знаком</p>  | 14.01 |  |

|    |                                   |   |         |   |       |  |
|----|-----------------------------------|---|---------|---|-------|--|
|    |                                   |   |         | <p>(точкой), ориентироваться на лучший вариант в процессе письма.</p> <p>Воспроизводить форму изучаемой буквы и её соединения с другой буквой по алгоритму.</p> <p>Соблюдать соразмерность элементов буквы по высоте, ширине и углу наклона.</p> <p>Сравнивать написанные буквы <i>Ю, ю</i> с образцом.</p> <p>Выполнять слого-звуковой анализ слов со звуками [j'у], [ʹу].</p> <p>Грамотно обозначать буквой <i>ю</i> на письме мягкость предыдущего согласного, а буквой <i>у</i> — твёрдость предыдущего согласного.</p> |       |  |
| 83 | Письмо строчной буквы <i>ц</i> .  | Упражнение в написании буквы <i>ц</i> . | текущий | <p>Принимать учебную задачу урока. Осуществлять решение учебной задачи под руководством учителя.</p> <p>Выполнять гигиенические правила письма, осуществлять взаимоконтроль и оценку их выполнения.</p> <p>Называть правильно элементы букв <i>Ц, ц</i>.</p> <p>Обводить по контуру отдельные элементы буквы <i>ц</i> в широкой строке.</p> <p>Писать буквы <i>Ц, ц</i> в соответствии с образцом.</p>  | 15.01 |  |
| 84 | Письмо заглавной буквы <i>Ц</i> . | Упражнение в написании буквы <i>Ц</i> . | текущий | <p>Анализировать написанную букву, выбирать наиболее удавшийся вариант, обозначать его условным знаком (точкой), ориентироваться на лучший вариант в процессе письма.</p>   | 16.01 |  |
| 85 | Письмо слов с изученными буквами. | Запись предложений, оформление границ.  | текущий | <p>Воспроизводить форму изучаемой буквы и её соединения с другой буквой по алгоритму.</p> <p>Соблюдать соразмерность элементов буквы по высоте, ширине и углу наклона.</p> <p>Сравнивать написанные буквы <i>Ц, ц</i> с образцом.</p> <p>Выполнять слого-звуковой анализ слов со звуком [ц], характеризовать его, указывая на его постоянный признак — твёрдость.</p> <p>Изменять форму числа имени существительного в</p>  | 17.01 |  |

|    |                             |                                 |         |  |       |  |
|----|-----------------------------|---------------------------------|---------|--|-------|--|
|    |                             |                                 |         | <p>соответствии с образцом прописи.<br/> Писать слова с изученными буквами под диктовку и с комментированием.<br/> Списывать без ошибок слова и предложения с печатного и письменного шрифта.<br/> Интонировать правильно восклицательные и повествовательные предложения.<br/> Соблюдать паузу при интонировании предложения с тире.<br/> Списывать без ошибок предложение с тире по образцу, данному в прописи.<br/> Записывать слова в предложении с маленькой буквы после двоеточия.<br/> Выделять в группе слов общий признак, классифицировать их по группам, называть группу предметов одним словом.<br/> Понимать обобщённый смысл пословиц и поговорок, толковать их.<br/> Обозначать правильно границы предложения.<br/> Выполнять правила работы в паре. Оценивать свою деятельность по шкале самооценки.</p> |       |  |
| 86 | Написание строчной буквы э. | Упражнение в написании буквы э. | текущий | <p>Принимать учебную задачу урока. Осуществлять решение учебной задачи под руководством учителя.<br/> Выполнять гигиенические правила письма, осуществлять самоконтроль и самооценку.<br/> Называть правильно элементы букв Э, э.<br/> Обводить по контуру бордюрные узоры, самостоятельно копировать их в соответствии с образцом прописи.<br/> Писать буквы Э, э в соответствии с образцом.<br/> Анализировать написанную букву, выбирать наиболее удавшийся вариант, обозначать его условным знаком (точкой), ориентироваться на лучший вариант в процессе письма.</p>  | 20.01 |  |
| 87 | Написание                   | Упражнение в                    | текущий |  | 21.01 |  |

|    |  |   |         |   |       |  |
|----|--|---|---------|---|-------|--|
|    | заглавной буквы Э.   | написании буквы Э.  |         | <p>Воспроизводить форму изучаемой буквы и её соединения с другой буквой по алгоритму.</p> <p>Соблюдать соразмерность элементов буквы по высоте, ширине и углу наклона.</p> <p>Сравнивать написанные буквы Э, э с образцом.</p> <p>Выполнять слого-звуковой анализ слов со звуком [э].</p> <p>Записывать правильно слова с сочетанием <i>жи</i>.</p> <p>Записывать с заглавной буквы имена собственные</p>   |       |  |
| 88 | Письмо строчной буквы <i>щ</i> .                                       | Упражнение в написании буквы <i>щ</i> .   | текущий | <p>Списывать без ошибок слова и предложения с печатного и письменного шрифта.</p> <p>Устанавливать связь слов в предложении, восстанавливать деформированный текст.</p> <p>Соблюдать паузу при интонировании предложения с тире.</p> <p>Списывать без ошибок предложение с тире по образцу, данному в прописи.</p> <p>Обозначать правильно границы предложения.</p> <p>Самостоятельно придумывать мужские имена, записывать их в строке прописи.</p> <p>Оценивать свою деятельность по шкале самооценки</p> | 22.01 |  |
| 89 | Письмо букв <i>Щ, щ</i> .  | Письмо слогов и слов с буквой <i>щ</i> ..<br>Списывание с печатного и письменного шрифта. | текущий | <p>Принимать учебную задачу урока. Осуществлять решение учебной задачи под руководством учителя.</p> <p>Выполнять гигиенические правила письма, осуществлять самоконтроль и самооценку их выполнения.</p> <p>Называть правильно элементы буквы <i>щ</i>.</p> <p>Обводить по контуру бордюрные узоры в широкой строке, самостоятельно продлевать их, не выходя за пределы строки.</p>  | 23.01 |  |
| 90 | Письмо букв <i>Щ, щ</i> . Правописание сочетаний <i>чу-щу, ча-ща</i> . | Правописание сочетаний <i>ща, шу</i> .  | текущий | <p>Писать букву <i>щ</i> в соответствии с образцом.</p> <p>Анализировать написанную букву, выбирать наиболее удавшийся вариант, обозначать его условным знаком (точкой), ориентироваться на лучший вариант в процессе письма.</p>   | 24.01 |  |

|    |                              |  |         |  |       |  |
|----|------------------------------|--|---------|--|-------|--|
|    |                              |  |         | <p>Воспроизводить форму изучаемой буквы и её соединения с другой буквой по алгоритму.</p> <p>Соблюдать соразмерность элементов буквы по высоте, ширине и углу наклона.</p> <p>Сравнивать написанную букву <i>щ</i> с образцом.</p> <p>Выполнять слого-звуковой анализ слов со звуком [щ'], характеризовать его, указывая на его постоянный признак — мягкость.</p> <p>Соотносить звучание и написание сочетаний <i>ща</i>, <i>щу</i>, объяснять их написание.</p> <p>Записывать правильно слова с сочетаниями <i>ща</i>, <i>щу</i>.</p> <p>Списывать без ошибок слова и предложения с печатного и письменного шрифта.</p> <p>Комментировать запись предложения, используя орфографическое проговаривание.</p> <p>Соблюдать паузу при интонировании предложения с тире.</p> <p>Списывать без ошибок предложение с тире по образцу, данному в прописи.</p> <p>Обозначать правильно границы предложения.</p> <p>Составлять слова из слогов, объяснять смысл получившихся слов, записывать получившиеся слова без ошибок.</p> <p>Дополнять слоги по догадке так, чтобы получились слова, объяснять значение получившихся слов.</p> <p>Оценивать свою деятельность по шкале самооценки.</p> |       |  |
| 91 | Написание букв <i>Ф, ф</i> . | Упражнение в написании буквы щ. Запись предложений под диктовку с предварительным разбором | текущий | <p>Принимать учебную задачу урока. Осуществлять решение учебной задачи под руководством учителя.</p> <p>Называть правильно элементы букв <i>Ф, ф</i>.</p> <p>Обводить по контуру бордюрные узоры, самостоятельно копировать их в соответствии с образцом прописи.</p> <p>Писать буквы <i>Ф, ф</i> в соответствии с образцом.</p> <p>Анализировать написанную букву, выбирать наиболее</p>  | 27.01 |  |
| 92 | Написание букв <i>Ф, ф</i> . |  | текущий |  | 28.01 |  |

|    |                                      |  |         |  |       |  |
|----|--------------------------------------|--|---------|--|-------|--|
|    |                                      |  |         | <p>удавшийся вариант, обозначать его условным знаком (точкой), ориентироваться на лучший вариант в процессе письма.</p> <p>Воспроизводить форму изучаемой буквы и её соединения с другой буквой по алгоритму.</p> <p>Соблюдать соразмерность элементов буквы по высоте, ширине и углу наклона.</p> <p>Сравнивать написанные буквы <i>Ф</i>, <i>ф</i> с образцом.</p> <p>Выполнять слого-звуковой анализ слов со звуками [ф], [ф'].</p> <p>Записывать с заглавной буквы имена собственные.</p> <p>Списывать без ошибок слова и предложения с печатного и письменного шрифта.</p> <p>Записывать под диктовку предложения после предварительного разбора. Обозначать правильно границы предложения. Оценивать свою деятельность по шкале самооценки</p> |       |  |
| 93 | Письмо текстов с изученными буквами. | Рисование узоров в широкой строке. Письмо слогов и слов с изученными буквами. Составление рассказа по поговорке, запись текста из 3—5 предложений самостоятельно | текущий | <p>Принимать учебную задачу урока. Осуществлять решение учебной задачи под руководством учителя.</p> <p>Выполнять гигиенические правила письма, осуществлять взаимоконтроль и оценку их выполнения.</p> <p>Называть правильно элементы изученных букв.</p> <p>Обводить по контуру узор в прописи, копировать с опорой на образец.</p> <p>Писать каллиграфически правильно изученные буквы, выбирать наиболее удавшийся вариант, обозначать его условным знаком (точкой), ориентироваться на лучший вариант в процессе письма.</p> <p>Писать под диктовку предложение после предварительного разбора.</p> <p>Списывать без ошибок слова и предложения с печатного и письменного шрифта.</p> <p>Понимать обобщённый смысл поговорки, толковать</p>     | 29.01 |  |



|    |                                       |  |         |   |       |  |
|----|---------------------------------------|--|---------|---|-------|--|
|    |                                       |  |         | <p>его.</p> <p>Составлять рассказ с использованием поговорки, записывать текст из 3—5 предложений, отражать смысл поговорки в своём письменном высказывании. Обозначать правильно границы предложения.</p> <p>Оценивать свою деятельность по шкале самооценки</p>   |       |  |
| 94 | Письмо слов с разделительными ь и ъ . | Письмо слов с буквами ь, ъ.                | текущий | <p>Принимать учебную задачу урока. Осуществлять решение учебной задачи под руководством учителя.</p> <p>Выполнять гигиенические правила письма, осуществлять самоконтроль и самооценку.</p> <p>Называть правильно элементы букв ь, ъ.</p> <p>Обводить по контуру бордюрные узоры, самостоятельно копировать их в соответствии с образцом прописи.</p> <p>Писать буквы ь, ъ в соответствии с образцом.</p> <p>Анализировать написанную букву, выбирать наиболее удавшийся вариант, обозначать его условным знаком (точкой), ориентироваться на лучший вариант в процессе письма.</p> <p>Воспроизводить форму изучаемой буквы и её соединения с другой буквой по алгоритму.</p> <p>Соблюдать соразмерность элементов буквы по высоте, ширине и углу наклона.</p> <p>Сравнивать написанные буквы ь, ъ с образцом.</p> <p>Выполнять слого-звуковой анализ слов, пишущихся с буквами ь, ъ.</p> <p>Сопоставлять написание слов <i>сел — съел, семь — съем</i>, выполнять фонетический анализ данных слов.</p> <p>Записывать слова с буквами ь, ъ по образцу, включать их в предложения.</p> | 30.01 |  |
| 95 | Закрепление изученного.               | Письмо слогов и слов с изученными буквами. | текущий | <p>Записывать предложения, содержащие слова с буквами ь, ъ, с комментированием.</p> <p>Списывать без ошибок слова и предложения с письменного шрифта.</p>   | 31.01 |  |

|                                |  |  |         |  |       |  |
|--------------------------------|--|--|---------|--|-------|--|
|                                |  | (Азбука, с. 109)   |         | Обозначать правильно границы предложения.<br>Писать под диктовку изученные буквы, слоги, слова.<br>Оценивать свою деятельность по шкале самооценки   |       |  |
| <b>Дополнительные каникулы</b> |  |  |         |  |       |  |
| 96                             | Оформление предложений в тексте.                             | Письмо слогов и слов с изученными буквами под диктовку.<br>Упражнение в слоگو-звуковом анализе слов. | Текущий | Принимать учебную задачу урока.<br>Осуществлять решение учебной задачи под руководством учителя.<br>Составлять предложения из слов.<br>Оценивать свою деятельность по шкале самооценки   | 10.02 |  |
| 97                             | Повторение изученного.<br>Письмо слов, предложений о Родине. | Запись предложений под диктовку. Упраж-е в слоگو-звуковом анализе слов.                              | Текущий | Принимать учебную задачу урока. Осуществлять решение учебной задачи под руководством учителя.<br>Составлять предложения из слов.<br>Оценивать свою деятельность по шкале самооценки  | 11.02 |  |
| 98                             | Повторение пройденного материала: ь как показатель мягкости. | Списывание предложений, текстов.<br>Упражнение в слоگو-звуковом анализе слов с мягким знаком.        | Текущий | Принимать учебную задачу урока.<br>Осуществлять решение учебной задачи под руководством учителя.<br>Находить в тексте слова, где Ь как показатель мягкости.<br>Оценивать свою деятельность по шкале самооценки                   | 12.02 |  |
| 99                             | Слова, отвечающие на вопросы кто? что?                       | Списывание с печатного шрифта.<br>Письменный ответ на вопрос.  | Текущий | Принимать учебную задачу урока. Осуществлять решение учебной задачи под руководством учителя.<br>Находить в тексте слова, отвечающие на вопросы «Кто?», «Что?»<br>Оценивать свою деятельность по шкале самооценки                | 13.02 |  |
| 100                            | Слова, отвечающие на вопросы что делать? что сделать?        | Списывание с печатного шрифта.<br>Письменный ответ на вопрос.  | Текущий | Принимать учебную задачу урока. Осуществлять решение учебной задачи под руководством учителя.<br>Находить в тексте слова, отвечающие на вопросы «Что делать?», «Что сделать?»<br>Оценивать свою деятельность по шкале самооценки | 14.02 |  |

|     |   |  |         |  |       |  |
|-----|---|--|---------|--|-------|--|
| 101 | Слова, отвечающие на вопросы какой? какая? какое? какие?    | Списывание с печатного шрифта. Сост-е и запись предложений.  | Текущий | Принимать учебную задачу урока. Осуществлять решение учебной задачи под руководством учителя. Находить в тексте слова, отвечающие на вопросы Какой? Какая? Какое? Какие?<br>Оценивать свою деятельность по шкале самооценки  | 17.02 |  |
| 102 | Повторение изученного материала по теме «Слово».            | Составление и запись текста из 2—3-х предложений на тему, сформулированную самими учащимися. Слово-звуковой анализ слов. | текущий | Принимать учебную задачу урока. Осуществлять решение учебной задачи под руководством учителя. Обводить бордюрные рисунки по контуру. Воспроизводить форму изучаемой буквы и её соединения с другой буквой по алгоритму. Соблюдать соразмерность элементов буквы по высоте, ширине и углу наклона. Выполнять слоگو-звуковой анализ слов. Писать слоги, слова. Правильно записывать имена собственные. Списывать без ошибок с печатного шрифта. Дополнять предложения, данные в прописи, словами по смыслу и записывать их, используя приём комментирования. | 18.02 |  |
| 103 | Повторение изученного материала по теме «Буквы е, ё, ю, я». | Списывание с печатного шрифта. Запись предложений, оформление границ.  | текущий | Дополнять предложение словами, закодированными в схемах-моделях. Грамотно оформлять на письме все виды предложений. Вставлять пропущенные буквы в слова, объяснять смысл каждого слова. Формулировать тему высказывания, перебирать варианты тем, предложенных другими учащимися, выбирать лучший, обосновывать свой выбор. Записывать текст из 2—3-х предложений на выбранную тему. Выполнять правила работы в малой группе. Использовать правила оценивания своей работы в ситуациях, спланированных учителем.   | 19.02 |  |
| 104 | Правописание  | Списывание с   | текущий | Писать грамотно слова с сочетанием <i>жи – ши</i> .  | 20.02 |  |

|     |                                       |   |         |   |       |  |
|-----|---------------------------------------|---|---------|---|-------|--|
|     | сочетаний жи – ши.                    | печатного шрифта.<br>Оформление границ предложения.<br>Слого-звуковой анализ слов со звуком [ш].                                      |         | Принимать учебную задачу урока.<br>Осуществлять решение учебной задачи под руководством учителя.<br>Формировать навык правописания сочетаний, научить видеть орфограмму<br>Оценивать свою деятельность по шкале самооценки  |       |  |
| 105 | Правописание сочетаний ча – ща.       | Списывание с печатного шрифта.<br>Составление предложений.<br>Оформление границ предложения.<br>Слого-звуковой анализ слов со звуком. | текущий | Писать грамотно слова с сочетанием <i>ча-ща</i> .<br>Принимать учебную задачу урока.<br>Осуществлять решение учебной задачи под руководством учителя.<br>Формировать навык правописания сочетаний, научить видеть орфограмму<br>Оценивать свою деятельность по шкале самооценки | 21.02 |  |
| 106 | Правописание сочетаний чу-щу.         | Запись слов с сочетаниями под диктовку.<br>Списывание текста с печатного шрифта.  | текущий | Писать грамотно слова с сочетанием <i>ча-ща</i> .<br>Принимать учебную задачу урока.<br>Осуществлять решение учебной задачи под руководством учителя.<br>Формировать навык правописания сочетаний, научить видеть орфограмму<br>Оценивать свою деятельность по шкале самооценки | 24.02 |  |
| 107 | Заглавная буква в именах собственных. | Списывание текста с печатного шрифта.<br>Составление предложений по вопросам.   | текущий | Писать грамотно имена собственные.<br>Принимать учебную задачу урока.<br>Осуществлять решение учебной задачи под руководством учителя.<br>Формировать навык правописания сочетаний, научить видеть орфограмму<br>Оценивать свою деятельность по шкале самооценки                | 25.02 |  |
| 108 | Комплексное                           | Работа над  | текущий | Уметь вводить термин «лексическое значение».  | 26.02 |  |

|     |  |   |          |  |       |  |
|-----|--|---|----------|--|-------|--|
|     | повторение изученного материала по фонетике, графике, орфографии, лексике.             | словарём.   |          | (Лексическое значение – это то, что слово обозначает).<br>Принимать учебную задачу урока.<br>Осуществлять решение учебной задачи под руководством учителя.<br>Формировать навык правописания сочетаний, научить видеть орфограмму<br>Оценивать свою деятельность по шкале самооценки   |       |  |
| 109 | Комплексное повторение изученного материала по фонетике, графике, орфографии, лексике. | Запись текста под диктовку.   | итоговый | Уметь вводить термин «лексическое значение». (Лексическое значение – это то, что слово обозначает).<br>Принимать учебную задачу урока.<br>Осуществлять решение учебной задачи под руководством учителя.<br>Формировать навык правописания сочетаний, научить видеть орфограмму<br>Оценивать свою деятельность по шкале самооценки  | 27.02 |  |
| 110 | Повторение и закрепление пропедевтических сведений по морфемике.                       | Списывание текста с печатного шрифта.<br>Оформление границ предложения. | текущий  | Списывать без ошибок предложение с тире по образцу, данному в прописи.<br>Обозначать правильно границы предложения.<br>Формировать навык правописания сочетаний, научить видеть орфограмму<br>Оценивать свою деятельность по шкале самооценки<br>Знать с состав русского алфавита, соотношение между буквами и звуками, а орфография — с основным принципом русского написания — морфологическим, а также написаниями фонетическими и традиционными.<br>Орфография — это совокупность правил, определяющих написание слов. | 28.02 |  |
| 111 | Повторение синтаксиса.   | Списывание текста с печатного шрифта.<br>Оформление границ предложения. | текущий  | Комментировать запись предложения, используя орфографическое проговаривание.<br>Соблюдать паузу при интонировании предложения с тире.<br>Списывать без ошибок предложение с тире по образцу, данному в прописи.  | 02.03 |  |

|     |   |   |                          |   |       |  |
|-----|---|---|--------------------------|---|-------|--|
|     |   | Выделение словосочетаний из предложения.  |                          | Обозначать правильно границы предложения.<br>Составлять слова из слогов, объяснять смысл получившихся слов, записывать получившиеся слова без ошибок.<br>Дополнять слоги по догадке так, чтобы получились слова, объяснять значение получившихся слов.<br>Оценивать свою деятельность по шкале самооценки.  |       |  |
| 112 | Повторение синтаксиса.                  | Нахождение ошибкоопасных мест в словах.<br>Списывание предложений.<br>Работа над деформированным текстом.                       | текущий                  | Комментировать запись предложения, используя орфографическое проговаривание.<br>Соблюдать паузу при интонировании предложения с тире.<br>Списывать без ошибок предложение с тире по образцу, данному в прописи.<br>Обозначать правильно границы предложения.<br>Составлять слова из слогов, объяснять смысл получившихся слов, записывать получившиеся слова без ошибок.<br>Дополнять слоги по догадке так, чтобы получились слова, объяснять значение получившихся слов.<br>Оценивать свою деятельность по шкале самооценки. | 03.03 |  |
| 113 | Проверим себя и оценим свои достижения. | Списывание текста с печатного шрифта.<br>Оформление границ предложения.<br>Запись ответа на вопрос. Слого-звуковой анализ слов. | промежуточный            | Принимать учебную задачу урока.<br>Осуществлять решение учебной задачи под руководством учителя.<br>Оценивать свою деятельность по шкале самооценки   | 04.03 |  |
| 114 | Контрольное списывание.                 | Списывание текста.  | текущий<br>(контрольное) | Слушать текст. Выделять в контексте звучащей речи отдельные предложения. Списывать без ошибок.  | 05.03 |  |

|     |  |  |                    |  |       |  |
|-----|--|--|--------------------|--|-------|--|
|     |  |  | <i>списывание)</i> | Принимать учебную задачу урока.<br>Осуществлять решение учебной задачи под руководством учителя.<br>Формировать навык правописания сочетаний, научить видеть орфограмму<br>Оценивать свою деятельность по шкале самооценки |       |  |
| 115 | Подготовка к изучению начального курса русского языка. | Работа по развитию речи, культуре общения. | Текущий            | Принимать учебную задачу урока. Осуществлять решение учебной задачи под руководством учителя.<br>Формировать навык правописания сочетаний, научить видеть орфограмму<br>Оценивать свою деятельность по шкале самооценки    | 06.03 |  |

**Календарно-тематическое планирование  
Русский язык. 1 класс. 50 ч. /5 ч.\*10 недель/**

| № п/п                   | Тема                      | Практика  | Контроль | Планируемые результаты   | Дата проведения |      |
|-------------------------|---------------------------|---|----------|--|-----------------|------|
|                         |                           |   |          |  | план            | факт |
| <b>Наша речь - 2 ч.</b> |                           |   |          |  |                 |      |
| 1 (116)                 | Язык и речь.              | Знакомство с учебником.<br>Знакомство с видами речи.  | Текущий  | <u>Коммуникативные:</u><br>сотрудничать с одноклассниками при выполнении учебной задачи<br><u>Регулятивные:</u><br>оценивать результаты выполненного задания: «Проверь себя» | 09.03           |      |
| 2 (117)                 | Устная и письменная речь. | Различение устной и письменной речи.<br>Построение высказываний о значении языка и речи. *Слова с | Текущий  |  | 10.03           |      |

|         |                           |   |         |   |       |  |
|---------|---------------------------|---|---------|---|-------|--|
|         |                           | непроверяемым написанием: <i>язык, русский язык</i><br>Язык и речь, их значение в жизни людей.<br>(упр. 1-5)  |         | <u>Познавательные:</u><br>находить информацию (текстовую, графическую, изобразительную) в учебнике, анализировать ее содержание.<br><u>Личностные:</u> проявлять уважение к языкам других народов   |       |  |
| 3 (118) | Текст и предложение.      | Дать общее представление о предложении тексте.<br>Установление смысловой связи между предложениями в тексте.<br>Выбор подходящего заголовка.<br>(упр.1-2) | Текущий | <u>Коммуникативные:</u><br>сотрудничать с одноклассниками при выполнении учебной задачи: распределять роли при чтении диалога.<br><u>Регулятивные:</u><br>оценивать результаты выполненного задания: «Проверь себя» и электронному приложению к учебнику.<br><u>Личностные:</u> Проявлять познавательный интерес к новому учебному содержанию; принимать роль ученика на уровне положительного отношения к школе.<br><u>Познавательные:</u><br>находить информацию (текстовую, графическую, изобразительную) в учебнике, анализировать ее содержание. | 11.03 |  |
| 4 (119) | Предложение.              | Предложение как группа слов, выражающая законченную мысль.<br>(упр.3-6)<br>Выделение предложений из речи.<br>Установление связи слов в предложении.       | Текущий | <u>Личностные:</u> Проявлять познавательный интерес к новому учебному содержанию; принимать роль ученика на уровне положительного отношения к школе.<br><u>Познавательные:</u><br>находить информацию (текстовую, графическую, изобразительную) в учебнике, анализировать ее содержание.  | 12.03 |  |
| 5 (120) | Диалог.                   | Выразительное чтение текста по ролям. Наблюдение за постановкой знаков препинания в предложении и диалоге. (упр.7-8)                                      | Текущий |   | 13.03 |  |
| 6 (121) | Что такое слово?          | Различать слова-названия предметов, признаков предметов, действий предметов по лексическому значению и вопросу. Использовать в речи «вежливые слова».     | Текущий | <u>Коммуникативные:</u> сотрудничать с одноклассниками при выполнении учебной задачи<br><u>Регулятивные:</u> оценивать результаты выполненного задания «Проверь себя» по учебнику и электронному приложению к учебнику.   | 16.03 |  |
| 7 (122) | Что могут называть слова? | Наблюдать над употреблением однозначных и многозначных слов, а также слов, близких и противоположных по значению в  | Текущий | <u>Познавательные:</u> работать со словарями учебника: толковым, близких и противоположных по значению слов,  | 17.03 |  |



|        |                                      |  |         |   |       |  |
|--------|--------------------------------------|--|---------|---|-------|--|
|        |                                      | <p>речи, приобретать опыт в их различении.<br/>         Наблюдать над этимологией слов <i>пенал, здравствуйте, благодарю</i>.<br/>         Составление текста по рисунку и опорным словам. (упр.1-5)<br/>         Классификация и объединение слов в тематические группы (упр.6-12)</p>  |         | <p>находить в них нужную информацию о слове.<br/> <i>Личностные:</i> проявлять чувство личной ответственности за своё поведение на основе содержания текстов учебника; проявлять познавательный интерес к происхождению слов.</p>   |       |  |
| 8(123) | Какие слова мы называем «вежливыми»? | <p>Различать слова- названия предметов, признаков предметов, действий предметов по лексическому значению и вопросу.<br/>         Использовать в речи «вежливые слова».<br/>         Наблюдать над употреблением однозначных и многозначных слов, а также слов, близких и противоположных по значению в речи, приобретать опыт в их различении.<br/>         Наблюдать над этимологией слов <i>пенал, здравствуйте, благодарю</i>.<br/>         Тематические группы слов. (упр.13-15)</p> | Текущий | <p><i>личностные УУД:</i><br/>         -формирование готовности и способности обучающихся к саморазвитию- формирование мотивации к обучению и познанию; - формирование умения определять и высказывать самые простые, общие для всех людей правила; - формирование умения оценивать жизненные ситуации с точки зрения общепринятых норм и ценностей;<br/> <i>регулятивные УУД:</i><br/>         - овладение способностью принимать и сохранять цели и задачи учебной деятельности, поиска средств ее осуществления; - освоение способов решения проблем творческого и поискового характера; - умение точно выражать свои мысли; - умение определять цель деятельности на занятии; - умение определять успешность своего задания; - умение употреблять вежливые слова в речи;<br/> <i>познавательные УУД:</i>- умение активно пользоваться различными этикетными формами в устной и письменной речи с учетом речевой ситуации;- формирование</p> | 18.03 |  |

|            |                                      |   |         |  |       |  |
|------------|--------------------------------------|---|---------|--|-------|--|
|            |                                      |   |         | умения адекватно, осознанно и произвольно строить речевое высказывание в устной речи.  |       |  |
| 9<br>(124) | Сколько значений может быть у слова? | Различать слова-названия предметов, признаков предметов, действий предметов по лексическому значению и вопросу. Словари учебника: толковый, близких и противоположных по значению слов.<br>*Слова с непроверяемым написанием: <i>ворона, воробей, пенал, карандаш. (упр. 16-19)</i> | текущий | <p><i>Предметные</i> – научиться определять лексическое значение слов несколькими способами, работать с толковым словарем</p> <p><i>Метапредметные:</i></p> <p>Регулятивные: соотносить правильность выполнения действия с требованиями конкретной задачи, формировать действия целеполагания, контроля, коррекции, оценки</p> <p>Познавательные: осуществлять поиск необходимой информации для выполнения учебных заданий с использованием учебного материала, устанавливать причинно-следственные связи, развивать умение классифицировать слова по группам</p> <p>Коммуникативные: планировать учебное сотрудничество, осознанно строить речевое высказывание в устной и письменной форме, слушать одноклассников, приходить к общему решению в совместной деятельности, выражение своих мыслей, аргументация своего мнения, учёт разных мнений</p> <p><i>Личностные</i> – мотивация к учению и изучению русского языка, обеспечивать значимость решения учебных задач,</p> | 19.03 |  |

|                              |                        |   |         |  |       |  |
|------------------------------|------------------------|---|---------|--|-------|--|
|                              |                        |   |         | связывая их с реальными жизненными ценностями и ситуациями, развитие познавательных интересов, учебных мотивов, формирование адекватного понимания причин успеха, формирование самоуважения и самопонимания  |       |  |
| 10<br>(125)                  | Слово и слог.          | Наблюдать над слоговой структурой различных слов.<br>(упр.1-5)  | текущий | <p><u>Коммуникативные:</u> сотрудничать с одноклассниками при выполнении учебной задачи</p> <p><u>Регулятивные:</u> оценивать результаты выполненного задания «Проверь себя» по учебнику и электронному приложению к учебнику.</p> <p><u>Познавательные:</u> работать с орфоэпическим словарём, находить в нём нужную информацию о произношении слова.</p> <p><u>Личностные:</u><br/>Проявлять чувство личной ответственности за своё поведение на основе содержания текстов учебника; проявлять познавательный интерес к новому знанию.</p> | 20.03 |  |
| <b>4 четверть (40 часов)</b> |                        |   |         |  |       |  |
| 11<br>(126)                  | Деление слов на слоги. | Анализировать модели слов, сопоставлять их по количеству слогов и находить слова по данным моделям.<br>*Слова с непроверяемым написанием: <i>лисица</i> . (упр.6-7) | текущий | <p><u>Коммуникативные:</u> сотрудничать с одноклассниками при выполнении учебной задачи</p> <p><u>Регулятивные:</u> оценивать результаты выполненного задания «Проверь себя» по учебнику и электронному приложению к учебнику.</p> <p><u>Познавательные:</u> работать с орфоэпическим словарём, находить в нём нужную информацию о произношении</p>  | 30.03 |  |

|             |               |   |         |   |       |  |
|-------------|---------------|---|---------|---|-------|--|
|             |               |   |         | <p>слова.</p> <p><u>Личностные:</u><br/>Проявлять чувство личной ответственности за своё поведение на основе содержания текстов учебника; проявлять познавательный интерес к новому знанию.</p>   |       |  |
| 12<br>(127) | Перенос слов. | <p>Сравнивать слова по возможности переноса слов с одной строки на другую.</p> <p>Определять путём наблюдения способы переноса слов с одной строки на другую.</p> <p>Создание сравнительных образов.</p> <p>Правила переноса слов (первое представление): <i>страна, уроки.</i></p> <p>Р.р. Наблюдение над словом как средством создания словесно-художественного образа. (упр.1-2)</p> | текущий | <p>Предметные: Умение учащихся переносить слов с одной строки на другую. Отработать умения делить слова на слоги.</p> <p>Метапредметные:</p> <p><u>Познавательные УУД:</u><br/>уметь понимать основную мысль текста, уметь строить рассуждения в форме связи простых суждений об объекте, его строении и, свойствах и связях</p> <p><u>Коммуникативные УУД:</u><br/>работать со взрослым (учителем), использовать речевые средства для решения коммуникативных задач, строить диалог,</p> | 31.03 |  |
| 13<br>(128) | Перенос слов. | <p>Сравнивать слова по возможности переноса слов с одной строки на другую.</p> <p>Определять путём наблюдения способы переноса слов с одной строки на другую.</p> <p>Создание сравнительных образов.</p> <p>Правила переноса слов (первое представление): <i>страна, уроки.</i> (упр.3-5)</p>   | текущий | <p><u>Регулятивные УУД:</u><br/>владеть произвольным вниманием, слушать и слышать содержание устного сообщения учителя, не отвлекаясь, принимать и сохранять учебную задачу;</p> <p><u>Личностные:</u><br/>Приобщение первоклассника к осознанию цели изучения родного русского языка, формирование интереса к изучению родного русского языка и положительной мотивации его изучения; ориентация в учебнике:</p>   | 01.04 |  |
| 14          | Ударение.     | Наблюдать изменение значения  | текущий | <u>Коммуникативные:</u> сотрудничать с  | 02.04 |  |

|                              |                               |  |                                |   |       |  |
|------------------------------|-------------------------------|--|--------------------------------|---|-------|--|
| (129)                        |                               | <p>слова в зависимости от ударения (<i>замок и замо́к</i>).</p> <p>Составлять простейшие слогуударные модели слов.</p> <p>Произносить и оценивать слова в соответствии с нормами литературного произношения.</p> <p>Способы выделения ударения.</p> <p>Словообразующая роль ударения.</p> <p>Графическое обозначение ударения.</p> <p>Слогуударные модели слов. (упр. 1-8)</p>   |                                | <p>одноклассниками при выполнении учебной задачи</p> <p><i>Регулятивные:</i> оценивать результаты выполненного задания «Проверь себя» по учебнику и электронному приложению к учебнику.</p> <p><i>Познавательные:</i> работать с орфоэпическим словарём, находить в нём нужную информацию о произношении слова.</p> <p><i>Личностные:</i> Проявлять чувство личной ответственности за своё поведение на основе содержания текстов учебника; проявлять познавательный интерес к новому знанию.</p> |       |  |
| 15 (130)                     | Ударные и безударные слоги.   | <p>Наблюдать изменение значения слова в зависимости от ударения (<i>замок и замо́к</i>).</p> <p>Составлять простейшие слогуударные модели слов.</p> <p>Произносить и оценивать слова в соответствии с нормами литературного произношения.</p> <p>Знакомство с орфоэпическим словарём. *Слова с непроверяемым написанием: <i>сорока, собака.</i> (упр. 9-11)</p> <p>Р.р. Коллективное составление содержания основной части сказки.</p> | текущий (словарный диктант №1) |   | 03.04 |  |
| <b>Звуки и буквы – 35 ч.</b> |                               |  |                                |   |       |  |
| 16 (131)                     | Чем отличаются звуки от букв? | Учащийся научится различать гласные и согласные звуки; правильно обозначать звуки буквами в письменной речи.   | текущий                        | <i>Коммуникативные:</i> осуществлять сотрудничество в парах при выполнении учебных задач и при работе со знаковой информацией форзаца учебника.   | 06.04 |  |
| 17                           | Звуки и буквы.                |  | текущий                        |   | 07.04 |  |

|             |                                   |  |                                     |  |       |  |
|-------------|-----------------------------------|--|-------------------------------------|--|-------|--|
| (132)       |                                   | Учащийся в совместной деятельности с учителем получит возможность научиться наблюдать над образностью русских слов, звучание которых передаёт звуки природы.<br>Смыслоразличительная роль звуков и букв в слове.(упр.1-4)<br>Условные звуковые обозначения слов.<br>*Слова с непроверяемым написанием: <i>пальто, весело.</i><br><i>Развитие речи.</i> Наблюдение над изобразительными возможностями языка. (упр.5-10) |                                     | <u>Регулятивные:</u> оценивать результаты выполненного задания «Проверь себя» по учебнику и электронному приложению к учебнику.<br><u>Познавательные:</u> - работать с памяткой «Алфавит» и форзацем учебника «Чудо-городок звуков» и «Чудо-городок букв», а также с памяткой в учебнике «Гласные звуки и буквы»;<br>- находить незнакомые слова и определять их значение по толковому словарю;<br>- использовать приём планирования учебных действий при определении с опорой на заданный алгоритм безударного и ударного гласного звука в слове; подборе проверочного слова;<br>- работать с орфографическим словарём учебника, находить в нём информацию о правописании слова;<br>- использовать приёмы осмысленного чтения при работе с текстами;<br>- работать с графической информацией, анализировать таблицу с целью поиска новых сведений о языке.<br><i>Личностные:</i><br>Проявлять чувство личной ответственности за своё поведение на основе содержания текстов учебника; проявлять познавательный интерес к новому знанию. |       |  |
| 18<br>(133) | Что такое алфавит?                | Учащийся научится правильно называть буквы в алфавитном порядке; располагать заданные слова в алфавитном порядке.  | текущий                             |  | 08.04 |  |
| 19<br>(134) | Русский алфавит, или Азбука.      | Учащийся в совместной деятельности с учителем получит возможность научиться применять знание алфавита при пользовании словарями.<br>Учащийся научится различать в слове гласные звуки по их признакам; различать гласные звуки и буквы, обозначающие гласные звуки.<br>Учащийся в совместной деятельности с учителем получит возможность научиться составлять развёрнутый ответ на                                     | текущий<br>(проверочный диктант №1) |  | 09.04 |  |
| 20<br>(135) | Какие звуки мы называем гласными? | Учащийся в совместной деятельности с учителем получит возможность научиться составлять развёрнутый ответ на  | текущий                             |  | 10.04 |  |

|             |                                     |  |         |  |       |
|-------------|-------------------------------------|--|---------|--|-------|
|             |                                     | вопрос по содержанию сказки Г.Х. Андерсена «Дюймовочка». Значение алфавита. (упр.1-6)<br>Смыслоразличительная роль гласных звуков и букв, обозначающих гласные звуки (упр. 1-7)<br>Использование алфавита при работе со словарями.*Слова с непроверяемым написанием: <i>хорошо, учитель, ученик, ученица.</i> (упр.6-12) |         |  |       |
| 21<br>(136) | Какие звуки мы называем гласными?   | Учащийся научится различать в слове гласные звуки по их признакам; различать гласные звуки и буквы, обозначающие гласные звуки.<br>*Слово с непроверяемым написанием: <i>деревня.</i> (упр.8-10)   | текущий |  | 13.04 |
| 22<br>(137) | Ударные и безударные гласные звуки. | Учащийся научится различать в слове гласные звуки по их признакам; различать гласные звуки и буквы, обозначающие гласные звуки. (упр. 1-4)   | текущий | <i>Предметные.</i> Научатся находить в словах букву, обозначающую безударный звук; проверять безударную гласную, используя алгоритм; распознавать ударную и безударные гласные;<br><i>Регулятивные.</i> Составлять и контролировать план (алгоритм) решения учебной задачи совместно с учителем и одноклассниками. | 14.04 |

|             |   |   |         |  |       |        |
|-------------|---|---|---------|--|-------|--------|
|             |   |   |         | <p><i>Познавательные.</i><br/> <i>Общеучебные:</i> Ориентироваться в учебнике и находить ответы в тексте, иллюстрациях; учитывать разные мнения.<br/> <i>Коммуникативные.</i> Выражать свое мнение в процессе выполнения различных заданий, формулировать свои мысли в устной и письменной форме, аргументировать свое мнение и позицию<br/> <i>Личностные.</i> Развивать навыки сотрудничества со взрослыми и сверстниками в различных социальных ситуациях, умение не создавать конфликтов и находить выход из спорных ситуаций.</p> |       |        |
| 23<br>(138) | Особенности проверяемых и проверочных слов. | <p>Учащийся научится различать проверочное и проверяемое слова; определять с опорой на заданный алгоритм безударный и ударный гласные звуки в слове, проверять безударную гласную в словах.</p> <p>Учащийся в совместной деятельности с учителем получит возможность научиться составлять устный рассказ по рисунку и опорным словам.</p> <p>Правило обозначения буквой безударного гласного звука в двусложных словах. (упр.5-9)</p> | текущий | <p>Регулятивные: учиться планировать, контролировать и оценивать учебные действия в соответствии с поставленной задачей и условиями её реализации, определять наиболее эффективные способы достижения результата.</p> <p>Познавательные: общеучебные – владеть начальными сведениями о сущности и особенностях объектов, процессов и явлений действительности в соответствии с содержаниями учебного предмета «Русский язык», логические – осуществляют анализ, сравнение.</p> <p>Коммуникативные: уметь задавать вопросы.</p>         | 15.04 |        |
| 24<br>(139) | Способ проверки безударной гласной          | Учащийся научится различать проверочное и проверяемое   | текущий | УУД: Регулятивные: использовать приём п  | 16.04 | бных д |



|             |   |   |         |   |       |  |                            |
|-------------|---|---|---------|---|-------|--|----------------------------|
|             | (изменение формы слова).                            | слова; определять с опорой на заданный алгоритм безударный и ударный гласные звуки в слове, проверять безударную гласную в словах.<br>Учащийся в совместной деятельности с учителем получит возможность научиться составлять устный рассказ по рисунку и опорным словам.<br>(упр.10-13) Слово с непроверяемым написанием: <i>заяц</i> |         | проверочного слова путём изменения форм ( <i>дома – дóm, травá – трáвы</i> ).<br>Познавательные: самостоятельно создавать<br>Коммуникативные: аргументировать свою сотрудничество при выработке общего решения в совместной деятельности  |       |  | ельнос<br>циниро           |
| 25<br>(140) | Правописание гласных в ударных и безударных слогах. | Учащийся научится различать проверочное и проверяемое слова; определять с опорой на заданный алгоритм безударный и ударный гласные звуки в слове, проверять безударную гласную в словах.<br>(упр.13-16)   | текущий | УУД: Регулятивные: использовать приём проверки проверочного слова путём изменения форм ( <i>дома – дóm, травá – трáвы</i> ).<br>Познавательные: самостоятельно создавать<br>Коммуникативные: аргументировать свою сотрудничество при выработке общего решения в совместной деятельности   | 17.04 |  | бных д<br>ельнос<br>циниро |
| 26<br>(141) | Написание слов с непроверяемой безударной гласной.  | Учащийся научится различать проверочное и проверяемое слова; определять с опорой на заданный алгоритм безударный и ударный гласные звуки в слове, проверять безударную гласную в словах.<br>(упр.13-16)<br>Слова с непроверяемым написанием: <i>корова, молоко</i><br>(упр.17-20)   | текущий | <i>Личностные</i> -Умение сознательно строить речевое высказывание в соответствии с задачами учебной коммуникации.<br>-Умение формулировать точку зрения.<br><i>Метапредметные</i><br><i>Регулятивные</i> .<br>-Уметь определять и формулировать цель на уроке;<br>-планировать своё действие в соответствии с поставленной задачей;<br><i>Предметные</i> | 20.04 |  |                            |

|             |                          |  |         |  |       |  |
|-------------|--------------------------|--|---------|--|-------|--|
|             |                          |  |         | <p>-Осознают безошибочное письмо как одно из проявлений собственного уровня культуры</p> <p>-Применяют орфографические правила и правила постановки знаков препинания при записи предложений.</p>  |       |  |
| 27<br>(142) | Согласные звуки и буквы. | <p>Учащийся научится различать проверочное и проверяемое слова; определять с опорой на заданный алгоритм безударный и ударный гласные звуки в слове, проверять безударную гласную в словах.</p> <p>Смыслоразличительная роль согласных звуков и букв, обозначающих согласные звуки (упр.1-6)</p> | текущий | <p><i>Личностные УУД:</i><br/> <i>Будут сформированы:</i> положительное отношение к школе и учебной деятельности; желание и стремление хорошо учиться; основные моральные нормы поведения. <i>Получит возможность для формирования:</i> внутренней позиции школьника на уровне положительного отношения к школе; понимания значения знаний для человека и принятие этих знаний.</p> <p><i>Познавательные УУД:</i><br/> <i>Научится:</i> понимать заданный вопрос, в соответствии с ним строить ответ в устной форме; ориентироваться в учебнике, тетради; ориентироваться в своей системе знаний (определять границы знания/незнания). <i>Получит возможность научиться:</i> ориентироваться на возможное разнообразие способов решения учебной задачи; подводить анализируемые объекты под понятия разного уровня обобщения.</p> <p><i>Регулятивные УУД:</i><br/> <i>Научится:</i> принимать и сохранять учебную задачу; контролировать и оценивать результат своих действий;</p> | 21.04 |  |

|             |                                |  |         |   |       |  |
|-------------|--------------------------------|--|---------|---|-------|--|
|             |                                |  |         | <p>самоконтроль результатов письма; применять установленные правила в планировании способа решения сравнивать способ действия и результат.</p> <p><i>Коммуникативные УУД:</i><br/> <i>Научится:</i> использовать в общении правила вежливости. <i>Получит возможность научиться:</i><br/>         Строить понятные для партнера высказывания; поддерживать диалог, отвечать на вопросы учителя и товарищей по классу.</p>   |       |  |
| 28<br>(143) | Слова с удвоенными согласными. | Учащийся научится различать в слове согласные звуки по их признакам; буквы, обозначающие согласные звуки; делить для переноса слова с удвоенной.<br>(упр.-7-8) | текущий | <p>Предметные УУД: научатся писать слова с удвоенными согласными, различать произношение слов с удвоенными согласными и правильно обозначать их на письме.</p> <p>Регулятивные УУД: учитывать правило (алгоритм) в планировании и контроле способа решения, планировать с помощью учителя свои действия при написании удвоенных согласных</p> <p>Коммуникативные УУД: учитывать разные мнения и интересы и высказывать своё собственное мнение (позицию), аргументировать его.</p> <p>Познавательные УУД: понимать информацию, представленную в изобразительной, графической форме; осознанно строить речевое высказывание в устной и письменной форме.</p> <p>Личностные УУД: осознание своей этнической и национальной принадлежности; проявляют навыки</p> | 22.04 |  |

|             |                                   |   |   |  |       |  |
|-------------|-----------------------------------|---|---|--|-------|--|
|             |                                   |   |   | сотрудничества, умеют избегать конфликтов и находить выход из спорных конфликтов.  |       |  |
| 29<br>(144) | Слова с буквами И и Й.            | Учащийся научится различать проверочное и проверяемое слова; определять с опорой на заданный алгоритм безударный и ударный гласные звуки в слове, проверять безударную гласную в словах с буквой Й.<br>*Слова с непроверяемым написанием, <i>дежурный</i> .<br>(Упр. 1-6) | текущий<br>(словарный<br>диктант<br>№2) | <i>Предметные</i> -научаться определять слова с буквами «и», «й», продолжать формирование знаний о гласных и согласных звуках, развивать фонематический слух и внимание.<br>-получат возможность накапливать опыт в переносе слов с буквой «й»<br><i>Метапредметные:</i><br><i>Познавательные:</i> -овладение способностью понимать учебную задачу и стремление её выполнять,-определять тему и цели урока самостоятельно и с помощью учителя<br><i>Коммуникативные:</i> -развивать способности слушать собеседника и вести диалог,-владеть диалогической формой речи- работать в паре, группе, проводить взаимопроверку.<br><i>Регулятивные:</i> оценивать свои достижения на уроке.<br><i>Личностные:</i> -сопоставлять собственную оценку своей деятельности с оценкой товарищей, учителя<br>-развитие мотивов учебной деятельности, формирование личностного смысла учения | 23.04 |  |
| 30<br>(145) | Твёрдые и мягкие согласные звуки. | Учащийся научится различать проверочное и проверяемое слова; определять с опорой на заданный алгоритм безударный и ударный гласные звуки в слове,   | текущий                                 | Личностные УУД: -формировать способности к самооценке на основе критериев успешности учебной деятельности.<br>Регулятивные УУД: -в сотрудничестве с  | 24.04 |  |

|             |   |  |         |   |       |  |
|-------------|---|--|---------|---|-------|--|
|             |   | <p>проверять безударную гласную в словах с буквой Й.<br/>(упр. 1-4)</p>  |         | <p>учителем ставить новые учебные задачи;<br/>-преобразовывать практическую задачу в познавательную; -проявлять познавательную инициативу в учебном сотрудничестве.<br/>Познавательные УУД: -строить логическое рассуждение, включающее установление причинно-следственных связей;<br/>-проводить сравнение, классификацию по заданным критериям.</p>   |       |  |
| 31<br>(146) | <p>Парные и непарные по твердости-мягкости согласные звуки.</p> | <p>Учащийся научится различать в слове и вне слова мягкие и твёрдые, парные и непарные согласные звуки; объяснять, как обозначена на письме твёрдость — мягкость согласного звука.<br/>(упр.5-8)</p> | текущий | <p>Предметные:<br/>Познакомить с парными и непарными согласными, с правилом правописания парных звонких, глухих согласных; развить умение различать парные и непарные согласные, звонкие и глухие согласные; развить навык правописания слов с парными звонкими глухими согласными на конце слов.<br/>Метапредметные:<br/><u>Регулятивные УУД:</u> умение различать способ и результат действия, планировать свои действия в соответствии с поставленной задачей и условием ее реализации.<br/><u>Познавательные УУД:</u><br/>уметь понимать основную мысль текста, уметь строить рассуждения в форме связи простых суждений об объекте, его свойствах и связях; владеть общим приемом решения учебных задач; создавать и преобразовывать модели и схемы для решения задач.</p> | 27.04 |  |

|             |  |  |          |  |       |  |
|-------------|--|--|----------|--|-------|--|
|             |  |  |          | <p><u>Коммуникативные УУД:</u><br/>         работать со взрослым (учителем), использовать речевые средства для решения коммуникативных задач, строить диалог.</p> <p><u>Регулятивные УУД:</u><br/>         владеть произвольным вниманием, слушать и слышать содержание устного сообщения учителя, не отвлекаясь, принимать и сохранять учебную задачу.</p> <p><u>Личностные:</u><br/>         Принимать новый статус «ученик», внутреннюю позицию школьника на уровне положительного отношения к школе; адекватно воспринимать оценку учителя. Приобщение первоклассника к осознанию цели изучения родного русского языка, формирование интереса к изучению родного русского языка и положительной мотивации его изучения; ориентация в учебнике: его структуре и организации учебного материала, оформлении и условных обозначениях.</p> |       |  |
| 32<br>(147) | Обозначение мягкости согласных звуков на письме буквами и, е, ё, ю, ь. | Учащийся научится различать в слове и вне слова мягкие и твёрдые, парные и непарные согласные звуки; объяснять, как обозначена на письме твёрдость — мягкость согласного звука.<br>*Слово с непроверяемым написанием: <i>ребята</i> (упр.8-10) | текущий  |  | 28.04 |  |
| 33<br>(148) | Контрольный диктант за год.  | Письмо текста под диктовку с грамматическим заданием. Составление предложений. Упражнение в делении слов на слоги, обозначении ударения. Фонетический разбор слов.   | итоговый |  | 29.04 |  |
| 34<br>(149) | Мягкий знак как показатель мягкости согласного звука.                  | Учащийся научится объяснять причины расхождения звуков и букв в этих словах; обозначать мягкость согласного звука мягким знаком в конце слова и в  | текущий  | <p><u>Личностные УУД:</u> - воспитывать любовь к русскому языку, уважение друг к другу;<br/>         - формировать навыки контроля и самоконтроля</p> <p><u>Метапредметные УУД:</u></p>  | 30.04 |  |

|             |  |   |         |  |       |  |
|-------------|--|---|---------|--|-------|--|
|             |  | <p>середине слова перед совместные деятельности с учителем получит возможность научиться восстанавливать текст с нарушенным порядком предложений, определять последовательность повествования с опорой на рисунок, составлять текст из предложений.<br/>(упр.1-6)</p> |         | <p>Коммуникативные:- развивать навыки сотрудничества в группах.<br/>Регулятивные: - развивать умение выделять главное, сравнивать, обобщать;<br/>- развивать умение аргументировать, доказывать.<br/>Познавательные:<br/>- использовать предметные знания в модельной ситуации;<br/>- формирование познавательной деятельности в коллективе и сотрудничества в решении поисковых задач.<br/>Предметные УУД: - обеспечить усвоение написания мягкого знака на конце слов после шипящих.</p>   |       |  |
| 35<br>(150) | Обозначение мягкости согласных звуков мягким знаком. Перенос слов с мягким знаком. | <p>Применять правила переноса слов с одной строки на другую. Упражняться в делении слов на слоги.<br/>Фонетический разбор слов.<br/>(упр.7)</p>   | текущий | <p>Личностные УУД: формирование учебно - познавательного интереса к новому материалу, самооценки на основе критериев успешности учебной деятельности, воспитывать бережное отношение к природе, умение видеть прекрасное.<br/>Регулятивные УУД: организация рабочего места под руководством учителя, постановка учебной задачи, определение цели выполнения заданий на уроке под руководством учителя, сличение способа действия и его результата с заданным эталоном.<br/>Познавательные УУД: ориентирование в учебнике: определять умения, которые будут сформированы на основе изучения данной темы, умение отвечать на</p> | 01.05 |  |

|             |   |  |                                     |   |       |  |
|-------------|---|--|-------------------------------------|---|-------|--|
|             |   |  |                                     | <p>вопросы учителя, находить в учебнике нужную информацию, выполнение заданий с использованием электронного приложения к учебнику и других материальных объектов.</p> <p>Коммуникативные УУД: участие на уроке в диалоге, соблюдение простейших норм речевого этикета, умение работать в паре, участвовать в паре.</p>  |       |  |
| 36<br>(151) | Мягкий знак как показатель мягкости согласного звука. | <p>Применять правила переноса слов с одной строки на другую. Упражняться в делении слов на слоги.</p> <p>Фонетический разбор слов.</p> <p>Р.р. Восстановление текста с нарушенным порядком предложений. (упр.8-10)</p> | текущий<br>(проверочный диктант №2) | <p><i>Регулятивные</i> - учиться принимать учебную задачу, сохранять ее в течение всего урока; выполнять под руководством учителя и самостоятельно учебные действия в практической и мыслительной форме (при выполнении заданий из учебника, рабочей тетради, на доске); фиксировать в диалоге с учителем в конце урока удовлетворенность/неудовлетворенность своей работой на уроке;</p> <p><i>Познавательные</i> - ориентироваться в информационном материале учебника; совместно с учителем или самостоятельно осуществлять поиск необходимой информации, понимать простейшие модели; учиться строить простые рассуждения;</p> <p><i>Коммуникативные</i> – использовать простые речевые средства; включаться в диалог с учителем и сверстниками, в коллективное обсуждение; отвечать на вопросы учителя.</p> <p><i>Личностные</i>: проявлять положительное отношение к учебному предмету</p> | 04.05 |  |



|             |  |   |         |   |       |  |
|-------------|--|---|---------|---|-------|--|
|             |  |   |         | «Русский язык», осознавать его значение, проявлять интерес к новому учебному материалу.   |       |  |
| 37<br>(152) | Звонкие и глухие согласные звуки.        | Учащийся научится определять и правильно произносить звонкие и глухие согласные звуки, подбирать проверочное слово путём изменения формы слова ( <i>дуб — дубы, снег — снега</i> ); писать двусложные слова с парным по глухости-звонкости согласным звуком на конце, объяснять их правописание.<br>(упр.1-3) | текущий | Предметные: знать понятия "звонкие" и "глухие" согласные; формировать навыки проверки написания парных звонких и глухих согласных в корне слова; научиться алгоритму проверки написания парных согласных в корне слова.<br>Личностные: уметь проводить самооценку на основе критерия успешности учебной деятельности.<br>Метапредметные.<br>Регулятивные: уметь определять и формулировать цель на уроке с помощью учителя; проговаривать последовательность действий; работать по коллективно составленному плану; оценивать правильность выполнения действия на уровне адекватной оценки; планировать своё действие в соответствии с поставленной задачей; вносить необходимые коррективы в действие после его завершения на основе оценки и учёта характера сделанных ошибок; высказывать своё мнение. | 05.05 |  |
| 38<br>(153) | Парные звонкие и глухие согласные звуки. | Учащийся в совместной деятельности с учителем получит возможность научиться определять тему и главную мысль, подбирать заголовок, выбирать и записывать предложения, которыми можно подписать рисунки.  | текущий | <i>личностные:</i><br>-проявлять интерес к изучению русского языка;<br>-уметь анализировать свои действия;<br>-приобретать навыки сотрудничества со взрослыми и сверстниками.<br><i>предметные:</i><br>-различать на слух парные по звонкости и   | 06.05 |  |

|             |  |  |         |   |       |  |
|-------------|--|--|---------|---|-------|--|
|             |  | Правило обозначения буквой парного по глухости-звонкости согласного звука на конце слова в двусложных словах. Особенности проверяемых и проверочных слов (упр.4-7)   |         | глухости на конце слов;<br>-соотнести произношение и написание парных согласных звуков в конце слов;<br>-различать проверочное и проверяемое слово путём изменения формы слова;<br><i>метапредметные:</i><br>-понимать и принимать учебную задачу, решать её под руководством учителя;<br>-планировать деятельность под руководством учителя;<br>-задавать вопросы с целью получения информации;                |       |  |
| 39<br>(154) | Обозначение парных звонких и глухих согласных звуков на конце слова. | Учащийся научится различать проверочное и проверяемое слова; определять с опорой на заданный алгоритм безударный и ударный гласные звуки в слове, проверять безударную гласную в словах.<br>Способы проверки написания буквы, обозначающей парный по глухости-звонкости согласный звук (изменение формы слова). (упр.8-12) | текущий | Предметные - умение проверять написание парного согласного звука на конце;<br>Личностные – проявление учебно-познавательного интереса к материалу урока; проявление самооценки;<br>Метапредметные – умение слушать и понимать речь других, делать выводы в результате совместной работы класса и учителя, высказывать своё мнение, оформлять свои мысли в устной форме, контролировать и корректировать работу; | 07.05 |  |
| 40<br>(155) | Правописание парных согласных звуков на конце слов.                  | Учащийся научится различать проверочное и проверяемое слова; определять с опорой на заданный алгоритм безударный и ударный гласные звуки в слове, проверять безударную гласную в словах.<br>(упр.13-17)<br>*Слово с непроверяемым  | текущий | <i>Предметные УУД:</i><br>различать парные по звонкости - глухости согласные;<br>соотнести звучание и написание слов с парными по звонкости – глухости согласными;<br>находить слова требующие проверки;<br>сопоставлять буквы в проверочных и проверяемых словах;  | 08.05 |  |

|             |   |  |   |   |       |  |
|-------------|---|--|---|---|-------|--|
|             |   | написанием: <i>тетрадь, медведь</i>  |   | использовать правило проверки парных согласных на конце слова.<br><i>Метапредметные УУД:</i><br>формулировать с помощью учителя цели урока;<br>совместно с учителем обнаруживать и формулировать учебные задачи;<br>аргументировано отвечать и доказывать своё мнение.<br><i>Коммуникативные УУД:</i><br>работать в группе: договариваться с одноклассниками, выполняя различные роли в группе;<br>уважительно относиться к позиции другого человека;<br>сотрудничать в совместном решении.   |       |  |
| 41<br>(156) | Правописание парных согласных звуков на конце слов. | Учащийся научится различать проверочное и проверяемое слова; определять с опорой на заданный алгоритм безударный и ударный гласные звуки в слове, проверять безударную гласную в словах.<br>Р.р. Выполнение текстовых заданий (определение темы и главной мысли, подбор заголовка, выбор предложений, которыми можно подписать рисунки). (17-19) | текущий<br>(словарный<br>диктант<br>№3) | <i>Предметные УУД:</i><br>различать парные по звонкости - глухости согласные;<br>соотносить звучание и написание слов с парными по звонкости – глухости согласными;<br>находить слова требующие проверки;<br>сопоставлять буквы в проверочных и проверяемых словах;<br>использовать правило проверки парных согласных на конце слова.<br><i>Метапредметные УУД:</i><br>формулировать с помощью учителя цели урока;<br>совместно с учителем обнаруживать и формулировать учебные задачи;<br>аргументировано отвечать и доказывать своё мнение. | 11.05 |  |

|             |                          |  |         |  |       |  |
|-------------|--------------------------|--|---------|--|-------|--|
|             |                          |  |         | <p><i>Коммутативные УУД:</i><br/>         работать в группе: договариваться с одноклассниками, выполняя различные роли в группе; уважительно относиться к позиции другого человека;<br/>         сотрудничать в совместном решении.</p>  |       |  |
| 42<br>(157) | Шипящие согласные звуки. | <p>Учащийся научатся различать шипящие согласные звуки в слове и вне слова.<br/>         Буквы шипящих согласных звуков: непарных твёрдых ш, ж; непарных мягких ч, щ.<br/>         *Слова с непроверяемым написанием: <i>работа (работать)</i>.<br/>         (упр.1-5)</p> | Текущий | <p>Предметные УУД:<br/>         - приобретения начального опыта применение знаний для решения учебно-познавательных и учебно-практических задач.<br/>         Личностные УУД:<br/>         - способности к самооценке на основе критериев успешности учебной деятельности.<br/>         Метапредметные УУД:<br/>         Регулятивные:<br/>         - В сотрудничестве с учителем ставить новые учебные задачи;<br/>         - Преобразовывать практическую задачу в познавательную;<br/>         - Проявлять познавательную инициативу в учебном сотрудничестве.<br/>         Коммуникативные:<br/>         - учитывать разные мнения и стремиться к координации различных позиций в сотрудничестве;<br/>         - формулировать собственное мнение и позицию;<br/>         - договариваться и приходить к общему решению в совместной деятельности, в том числе в ситуации столкновения интересов;<br/>         Познавательные:</p> | 12.05 |  |

|             |   |  |         |  |       |  |
|-------------|---|--|---------|--|-------|--|
|             |   |  |         | -строить логическое рассуждение, включающее установление причинно-следственных связей;<br>- проводить сравнение, классификацию по заданным критериям.  |       |  |
| 43<br>(158) | Проект «Скороговорки». Составление сборника «Весёлые скороговорки». | Учащийся в совместной деятельности со сверстниками и взрослыми научится создавать собственный информационный объект, участвовать в презентации проекта. Составление сборника «Весёлые скороговорки».   | текущий |  | 13.05 |  |
| 44<br>(159) | Правописание буквосочетаний чк, чн, чт.                             | Учащийся научится находить в словах сочетания чк, чн, чт, подбирать примеры слов с такими сочетаниями; писать слова с сочетаниями чк, чн, чт. Учащийся в совместной деятельности с учителем получит возможность научиться наблюдать над образностью слова (олицетворением), когда неодушевлённый предмет наделяется свойствами одушевлённого. Правило правописания сочетаний чк, чн, чт, нч.<br>*Слово с непроверяемым написанием: <i>девочка</i> .<br><i>Развитие речи</i> . Наблюдение над | текущий | <i>Личностные:</i> самоопределение, смыслообразование;<br><i>Познавательные:</i> работа с информацией, выполнение логических операций;<br><i>Регулятивные:</i> управление своей деятельностью, контроль и коррекция, инициативность и самостоятельность;<br><i>Коммуникативные:</i> речевая деятельность, навыки сотрудничества. | 14.05 |  |

|             |  |  |         |  |       |  |
|-------------|--|--|---------|--|-------|--|
|             |  | изобразительными возможностями языка. (упр. 1-7)   |         |  |       |  |
| 45<br>(160) | Буквосочетания чк, чн, чт.                       | Учащийся научится находить в словах сочетания чк, чн, чт, подбирать примеры слов с такими сочетаниями; писать слова с сочетаниями чк, чн, чт. (упр.8-10)<br>*Слова с непроверяемым написанием: девочка | текущий | <i>Личностные:</i> самоопределение, смыслообразование;<br><i>Познавательные:</i> работа с информацией, выполнение логических операций;<br><i>Регулятивные:</i> управление своей деятельностью, контроль и коррекция, инициативность и самостоятельность;<br><i>Коммуникативные:</i> речевая деятельность, навыки сотрудничества.   | 15.05 |  |
| 46<br>(161) | Правописание буквосочетаний жи—ши, ча—ща, чу—щу. | Учащийся научится писать сочетания жи—ши, ча—ща, чу—щув словах.<br>Правило правописания сочетаний жи—ши, ча—ща, чу—щу.<br>*Слово с непроверяемым написанием: машина. (упр.1-9)                         | текущий | <i>Личностные:</i> способность к самооценке на основе критерия успешности учебной деятельности, интерес к изучению темы.<br><i>Регулятивные:</i> определять и формулировать цель на уроке с помощью учителя; высказывать своё предположение на основе работы с материалом учебника; планировать своё действие в соответствии с поставленной задачей.   | 18.05 |  |
| 47<br>(162) | Буквосочетания жи-ши, ча-ща, чу-щу               | Учащийся научится писать сочетания жи—ши, ча—ща, чу—щу в словах. (упр.9-13)  | текущий | <i>Коммуникативные:</i> слушать и понимать речь других строить понятные для партнёра высказывания в рамках учебного диалога; договариваться с одноклассниками совместно с учителем о правилах поведения и общения и следовать им.<br><i>Познавательные умения:</i> определять основание для написания слов с буквосочетаниями чу—щу и обосновывать своё мнение; использовать приобретённые знания при выполнении | 19.05 |  |

|             |                                       |  |         |   |       |  |
|-------------|---------------------------------------|--|---------|---|-------|--|
|             |                                       |  |         | творческой работы.  |       |  |
| 48<br>(163) | Заглавная буква в именах собственных. | Учащийся научится писать имена собственные с заглавной буквы, объяснять их написание, использовать в общении правила и принятые нормы вежливого обращения друг к другу по имени, по имени и отчеству.<br>Учащийся в совместной деятельности с учителем получит возможность научиться находить информацию о названии своего города; участвовать в презентации проекта.<br>(упр.1-7) | текущий | <i>Личностные УУД:</i> формировать положительное отношение к познавательной деятельности, желание приобретать новые ЗУН;<br><i>Регулятивные УУД:</i> принимать и сохранять учебную задачу, планировать необходимые действия; адекватно оценивать свои достижения;<br><i>Познавательные УУД:</i> осуществлять для решения учебной задачи операции анализа, сравнения, синтеза, устанавливать причинно-следственные связи;<br><i>Коммуникативные УУД:</i> участвовать в общей беседе, соблюдая правила речевого поведения, слушать и отвечать на вопросы, высказывать и обосновывать свою точку зрения, осуществлять совместную деятельность в парах. | 20.05 |  |
| 49<br>(164) | Заглавная буква в именах собственных. | Учащийся научится писать имена собственные с заглавной буквы, объяснять их написание, использовать в общении правила и принятые нормы вежливого обращения друг к другу по имени, по имени и отчеству.<br>Слово с непроверяемым написанием: <i>Москва</i> (упр.8-12)  | текущий | <i>Личностные УУД:</i> формировать положительное отношение к познавательной деятельности, желание приобретать новые ЗУН;<br><i>Регулятивные УУД:</i> принимать и сохранять учебную задачу, планировать необходимые действия; адекватно оценивать свои достижения;<br><i>Познавательные УУД:</i> осуществлять операции анализа, сравнения, синтеза,  | 21.05 |  |
| 50          | Повторение                            | Повторять изученный материал.  | текущий | операции анализа, сравнения, синтеза,   | 22.05 |  |

|       |                       |  |  |  |  |
|-------|-----------------------|--|--|--|--|
| (165) | изученного материала. |  | <p>устанавливать причинно-следственные связи;</p> <p><i>Коммуникативные УУД:</i> участвовать в общей беседе, соблюдая правила речевого поведения, слушать и отвечать на вопросы, высказывать и обосновывать свою точку зрения, осуществлять совместную деятельность в парах.</p> |  |  |
|-------|-----------------------|--|--|--|--|